



REPUBLIKA SLOVENIJA
MINISTRSTVO ZA FINANCE

DIREKTORAT ZA JAVNO NAROČANJE

Cankarjeva 18, 1000 Ljubljana

T: 01 369 5794

F: 01 369 5314

E: gp.mf@gov.si

www.mf.gov.si

Številka: 4305-9/2014/29

Datum: 17. 9. 2014

Statistično poročilo o javnih naročilih, oddanih v letu 2013

KAZALO

STATISTIČNO POROČILO O JAVNIH NAROČILIH, ODDANIH V LETU 2013	3
Povzetek.....	3
Predlog ukrepov	5
1 Splošne ugotovitve	6
1.1 Naročniki, zajeti v statističnem poročilu	6
1.2 Javno naročanje glede na bruto družbeni proizvod (BDP).....	7
1.3 Porazdelitev javnih naročil	8
2 Evidenčna naročila	11
3 Naročila, ki so bila objavljena le na portalu javnih naročil	12
4 Naročila, objavljena v Uradnem listu Evropske unije	15
5 Postopki in načini oddaje javnih naročil	18
5.1 Konkurenčni dialog.....	21
5.2 Postopek s pogajanjem brez predhodne objave	21
5.3 Oddaja javnih naročil storitev s Seznama storitev B	27
5.4 Postopki javnega naročanja za sklenitev okvirnega sporazuma	29
5.5 Oddaja posameznih naročil na podlagi sklenjenega okvirnega sporazuma	33
5.6 Dinamični nabavni sistem	35
5.7 E-naročanje in elektronska dražba.....	36
5.8 Skupno javno naročanje in javno naročanje po pooblastilu	36
6 Predmet naročanja	39
7 Ocenjena vrednost	41
8 Uporaba meril za izbiro ponudbe	42
9 Javno naročanje glede na kategorije naročnikov in dejavnosti, ki jih opravljajo.....	43
9.1 Javno naročanje glede na kategorije naročnikov	43
9.2 Javno naročanje glede na velikost naročnikov.....	44
9.3 Javno naročanje glede na dejavnosti naročnikov	44
9.4 Javno naročanje glede na dejavnosti po ZJN-2, ZJNVETPS in ZJNPOV.....	45
9.5 Javno naročanje proračunskih uporabnikov.....	46
9.6 Deset naročnikov z največjo vrednostjo oddanih javnih naročil	47
10 Ponudniki in podizvajalci	48
10.1 Uresničevanje načela konkurenčnosti in delitev naročila na sklope.....	48
10.2 Izvor ponudnikov	49
10.3 Uspešnost tujih ponudnikov	50
10.4 Uspešnost slovenskih ponudnikov	52
10.5 Deset ponudnikov z največjo vrednostjo dodeljenih javnih naročil.....	54
10.6 Petnajst največjih naročil v letu 2013	55
10.7 Podizvajalci	56
11 Javna naročila, sofinancirana s sredstvi Evropske unije	58
12 Zeleno javno naročanje	60
13 Upoštevanje socialnih vidikov pri javnem naročanju	63
Izhodišča in pravne podlage za statistično analizo	66
Priloge	69

STATISTIČNO POROČILO O JAVNIH NAROČILIH, ODDANIH V LETU 2013

Povzetek

Obseg poročanja

Iz obvestil o oddaji javnih naročil, objavljenih na portalu javnih naročil oziroma v Uradnem listu Evropske unije, obvestil o oddaji posameznih naročil na podlagi okvirnih sporazumov in sporočenih statističnih podatkov o evidenčnih naročilih je razvidno, da je v letu 2013 javna naročila oddalo 1424 naročnikov. Od tega je 23 naročnikov oddalo le evidenčna naročila, 466 naročnikov pa le naročila, ki so bila objavljena na portalu javnih naročil oziroma v Uradnem listu Evropske unije in niso bila izvedena z namenom sklenitve okvirnega sporazuma. 56 naročnikov je oddalo le evidenčna naročila in posamezna naročila na podlagi sklenjenih okvirnih sporazumov, ne pa tudi naročil, ki jih je treba objaviti na portalu javnih naročil oziroma v Uradnem listu Evropske unije. V letu 2013 je 395 naročnikov po oddaji svojih naročil sklenilo okvirni sporazum, 20 izmed njih pa je izvedlo samo te postopke in ni oddalo nobenih drugih naročil. Na podlagi sklenjenih okvirnih sporazumov, je oddalo posamezna naročila skupno 871 naročnikov, od katerih jih je 291 oddalo le tovrstna naročila, postopkov javnega naročanja in evidenčnih naročil pa v letu 2013, niso izvajali. V letu 2013 je bilo oddanih 30.043 evidenčnih naročil in 5698 naročil, ki niso bila namenjena sklenitvi okvirnih sporazumov. Njihova skupna vrednost znaša 2.762.442.910 evrov.

Delež javnih naročil v bruto družbenem proizvodu (BDP) in odhodkih proračuna

Na podlagi statističnih podatkov in ocene Ministrstva za finance obseg vseh javnih naročil, oddanih v letu 2013, znaša 3.969.176.587. Navedena vrednost javnih naročil v BDP znaša 11,25 %. Glede na odhodke državnega proračuna pomeni obseg vseh javnih naročil 36,57-odstoten delež, ob upoštevanju javnih naročil, ki so jih oddali organi Republike Slovenije, pa je ta delež 8,16 odstoten. Glede na navedeno so več kot tretjina državnega proračuna sredstva, ki jih naročniki namenjajo dobavi blaga, storitev in gradenj, preostala proračunska sredstva pa se namenja materialnim stroškom dela in v večjem delu za transferje (subvencije, državne pomoči ...).

Evidenčna naročila¹

V letu 2013 je 148 naročnikov oddalo 30.043 evidenčnih naročil v skupni vrednosti 51.069.405 evrov. Število evidenčnih naročil in njihova skupna vrednost sta se v primerjavi z letom 2012 povečala, sta pa še vedno manjša kot v letu 2011. Glede na število vseh oddanih naročil pa v letu 2013 evidenčna naročila v primerjavi z letom 2012 zavzemajo za 1,7 odstotne točke manjši delež, glede na vrednost pa se je delež zmanjšal za 0,67 odstotne točke. V primerjavi z letom 2012 se je povprečna vrednost evidenčnega naročila povečala za 149 evrov in znaša 1700 evrov.

¹ Glede na Zakon o javnem naročanju (ZJN-2) so evidenčna naročila vsa naročila blaga ali storitev, katerih vrednost je manjša od 20.000 evrov, in naročila gradenj, katerih vrednost je manjša od 40.000 evrov. Za evidenčna naročila na infrastrukturnem področju oziroma na obrambnem in varnostnem področju sta v skladu z Zakonom o javnem naročanju na vodnem, energetske, transportnem področju in področju poštnih storitev (ZJNVETPS) oziroma Zakonom o javnem naročanju na področju obrambe in varnosti (ZJNPOV) zgornji mejni vrednosti podvojeni.

Javna naročila, ki jih je treba objaviti na portalu javnih naročil oziroma Uradnem listu Evropske unije²

Javna naročila, ki jih je treba objaviti na portalu javnih naročil oziroma v Uradnem listu Evropske unije, je v letu 2013 oddalo 1053 naročnikov. V tem letu je bilo oddanih 5698 naročil, ki jih je treba objaviti na portalu javnih naročil oziroma v Uradnem listu Evropske unije, oziroma 9889 sklopov, njihova skupna pogodbenena vrednost pa je 2711 mio. evrov. Glede na vrednost vseh oddanih naročil se je vrednost naročil, ki jih je treba objaviti na portalu javnih naročil oziroma v Uradnem listu Evropske unije, v primerjavi z letom 2012 v letu 2013 povečala za 53,97 %, povečalo pa se je tudi število izvedenih postopkov, in sicer za 17,51 %.

Med postopki oddaje javnih naročil tako kot v letih 2011 in 2012 še vedno prevladuje odprti postopek, ki obsega dobro tretjino vseh izvedenih postopkov po številu in 61 % postopkov po vrednosti. Glede na število postopkov in tudi glede na vrednost so se po številu in tudi vrednostno zmanjšali deleži postopka naročil male vrednosti, zbiranja ponudb po predhodni objavi, postopka s pogajanjem brez predhodne objave in konkurenčnega dialoga. Delež odprtega postopka, postopka s pogajanjem po predhodni objavi in storitev s Seznama storitev B se je v primerjavi z letom 2012 povečal po številu in tudi vrednosti. Delež postopka s predhodnim ugotavljanjem sposobnosti se je v primerjavi z letom 2012 zmanjšal po številu oddanih naročil, povečal pa se je v vrednosti oddanih naročil.

V letu 2013 je bil četrti najpogosteje uporabljan postopek s pogajanjem brez predhodne objave, ki se je glede na leto 2012 po vrednosti zmanjšal za 0,53 odstotne točke, po številu pa za 1,14 odstotne točke. Povečanje obsega odprtega postopka in drugih postopkov, v katerih se obvestila objavljajo na portalu javnih naročil, kaže povečanje in konkurenčnosti javnih naročil. Ne glede na zmanjšanje deleža postopka s pogajanjem brez predhodne objave Ministrstvo za finance ocenjuje, da posamezni naročniki še vedno široko razlagajo pogoje za izvedbo tega postopka.

Naročila na podlagi sklenjenih okvirnih sporazumov³

V letu 2013 so naročniki oddali 831.723 posamičnih naročil na podlagi sklenjenih okvirnih sporazumov. Njihova vrednost je bila 358.544.797 evrov. Glede na to, da število posameznih naročil od leta 2011 narašča, medtem ko skupna vrednost posameznih naročil pada, je mogoče sklepati, da naročniki pogosteje oddajajo posamezna naročila za manjše količine.

² Javna naročila, ki jih je treba objaviti na portalu javnih naročil oziroma v Uradnem listu Evropske unije, so naročila blaga in storitev po ZJN-2, katerih vrednost je enaka ali večja od 20.000 evrov, in naročila gradenj po ZJN-2, katerih vrednost je enaka ali večja od 40.000 evrov. Glede na ZJNVETPS in ZJNPOV so javna naročila, ki jih je treba objaviti na portalu javnih naročil oziroma v Uradnem listu Evropske unije, javna naročila, katerih vrednosti so enake ali večje od dvakratnika zgornjih mejnih vrednosti.

³ Naročila na podlagi sklenjenih okvirnih sporazumov, ki so bili veljavni v letu 2013, sklenjeni pa v tem letu ali prej.

Javna naročila objavljena v Uradnem listu Evropske unije⁴

Javna naročila, ki so bila objavljena v Uradnem listu Evropske unije, glede na vrednost obsegajo 69,17 % vseh naročil, ki jih je treba objaviti na portalu javnih naročil oziroma v Uradnem listu Evropske unije. Delež naročil, ki so bila oddana tujim ponudnikom, pri javnih naročilih, objavljenih v Uradnem listu Evropske unije, v številu oddanih naročil oziroma sklopov naročil znaša 2,38 %, v vrednosti pa 7,06 %.

Ocenjena vrednost

Statistična analiza izkazuje, da naročniki pri javnih naročilih blaga in storitev običajno določijo višjo ocenjeno vrednost od pogodbene, in sicer pri naročilih blaga za 9,82 %, gradenj za 7,22 % in storitev za 5,82 %.

Predmet naročanja

V primerjavi s preteklimi leti struktura javnih naročil velike vrednosti glede na število in vrednost naročil odstopa, s tem da po številu prevladujejo naročila storitev in gradenj, naročila blaga pa zavzemajo najmanjši delež, medtem ko po vrednosti prevladujejo naročila gradenj, sledijo pa jim naročila storitev in blaga.

Največji del javnonaročniškega trga so gradbena dela, katerih vrednost je bila 1.547.496.443 evrov. Pri naročilih blaga prevladujejo naročila radijskih in televizijskih aparatov, komunikacijske, telekomunikacijske in z njimi povezane opreme v vrednosti 136.895.668 evrov, sledijo pa jim naročila naftnih derivatov, goriv, električne energije in drugih virov energije z vrednostjo 104.159.996 evrov. Pri naročilih storitev je bilo po vrednosti največ oddanih drugih javnih, skupnih in osebnih storitev v vrednosti 67.366.911 evrov, tem pa sledijo storitve popravil in vzdrževanja v vrednosti 59.714.376 evrov.

Predlog ukrepov

Ministrstvo za finance ugotavlja, da naročniki pogosto izvajajo postopke, ki so glede na postopkovna pravila manj transparentni in konkurenčni. Pri tem posamezni naročniki zelo široko razlagajo pogoje za izvedbo teh postopkov, zato Ministrstvo za finance predlaga, da organi nadzora, predvsem Državna revizijska komisija, Računsko sodišče Republike Slovenije in Urad Republike Slovenije za nadzor proračuna, v postopkih preverijo tudi upoštevanje načela gospodarnosti, kar bi imelo vrsto pozitivnih učinkov (pravilna uporaba zakonodaje, zmanjšanje korupcijskih tveganj, boljša kakovost dobavljenega blaga, storitev ali gradenj, nižji odhodki glede na razmerje med kakovostjo in ceno).

⁴ Javna naročila nad mejnimi vrednostmi EU so naročila, ki so bila oddana na podlagi:

- ZJN-2 in katerih vrednost je enaka ali večja od vrednosti iz Direktive 2004/18/ES (blago in storitve – 130.000 evrov ali 200.000 evrov, odvisno od kategorije naročnika, gradnje – 5.000.000 evrov);
- ZJNVETPS in katerih vrednost je enaka ali večja od vrednosti iz Direktive 2004/17/ES (blago in storitve – 400.000 evrov, gradnje – 5.000.000 evrov);
- ZJNPOV in katerih vrednost je enaka ali večja od vrednosti iz Direktive 2009/81/ES (blago in storitve – 400.000 evrov, gradnje – 5.000.000 evrov).

1 Splošne ugotovitve

1.1 Naročniki, zajeti v statističnem poročilu

Iz obvestil o oddaji javnih naročil, objavljenih na portalu javnih naročil oziroma v Uradnem listu Evropske unije, in sporočenih statističnih podatkov o evidenčnih naročilih ter o oddaji posameznih naročil na podlagi okvirnih sporazumov je razvidno, da je v letu 2013 javna naročila oddalo 1424 naročnikov. Od tega je 23 naročnikov oddalo le evidenčna naročila, 466 naročnikov pa le naročila, ki so bila objavljena na portalu javnih naročil oziroma v Uradnem listu Evropske unije in niso bila izvedena z namenom sklenitve okvirnega sporazuma. V letu 2013 je bilo oddanih 35.741 evidenčnih naročil in naročil, ki niso bila namenjena sklenitvi okvirnih sporazumov. Njihova skupna vrednost znaša 2762 mio. evrov. Na podlagi sklenjenih okvirnih sporazumov je posamezna naročila oddalo 871 naročnikov, od katerih jih je 148 oddalo le tovrstna naročila in naročila za sklenitev okvirnih sporazumov.

V letu 2013 so naročniki oddali 30.043 evidenčnih naročil v skupni vrednosti 51 mio. evrov. Število evidenčnih naročil in njihova skupna vrednost sta se v primerjavi z letom 2012 povečali, sta pa manjši kot v letu 2011. Glede na število vseh oddanih naročil zavzemajo evidenčna naročila v primerjavi z letom 2012 za 1,7 odstotne točke manjši delež, glede na vrednost pa se je delež zmanjšal za 0,67 odstotne točke. V primerjavi z letom 2012 se je povprečna vrednost evidenčnega naročila povečala za 149 evrov in znaša 1700 evrov.

Na podlagi sklenjenih okvirnih sporazumov so naročniki v letu 2013 oddali 815.353 naročil v vrednosti 359 mio. evrov. Število oddanih naročil se od leta 2011 vsako leto povečuje, medtem ko se njihova vrednost znižuje.⁵

Iz statistične analize podatkov za leto 2012 in evidenc Ministrstva za finance o zavezancih po Zakonu o javnem naročanju (Uradni list RS, št. 12/13 - uradno prečiščeno besedilo in 19/14 - uradno prečiščeno besedilo; ZJN-2), Zakonu o javnem naročanju na vodnem, energetskem, transportnem področju in področju poštne storitve (Uradni list RS, št. 72/11 - uradno prečiščeno besedilo, 43/12 - odl. US, 90/12 in 19/14; ZJNVETPS) in Zakonu o javnem naročanju na področju obrambe in varnosti (Uradni list RS, št. 90/12; ZJNPOV) je razvidno, da približno 1800 naročnikov v letu 2013 ni oddalo javnih naročil oziroma ni sporočilo podatkov o izvajanju okvirnih sporazumov. Med naročniki, ki niso sporočili podatkov oziroma niso oddali naročil ali so zanje oddali podatke drugi naročniki, so predvsem krajevne in četrtne skupnosti, ki predstavljajo približno polovico vseh teh naročnikov, javni zavodi s področja izobraževanja (vrtci, osnovne in srednje šole, ljudske univerze, knjižnice ...), javni zavodi s področja socialnega varstva in zdravstva (centri za socialno varstvo, zdravstveni domovi, lekarne ...), javni zavodi s področja kulture (muzeji, galerije, zavodi za kulturo ...), 6 občin, nekaj

⁵ Postopki javnega naročanja, namenjeni sklenitvi okvirnega sporazuma, in posamezna naročila, oddana na podlagi sklenjenih okvirnih sporazumov, so v nadaljevanju poročila prikazana v samostojnih poglavjih, v preostalih poglavjih pa niso vključena v analizo.

skladov, regionalnih razvojnih centrov in agencij, organov v sestavi ministrstev ter naročnikov z infrastrukturnega področja.

Pri tem je treba upoštevati več vzrokov, zakaj posamezni naročniki na portalu javnih naročil niso objavili podatkov o javnih naročilih v letu 2013. Nekateri manjši naročniki v letu 2013 niso izvedli postopkov javnega naročanja, temveč so naročila za večletno obdobje oddali v preteklih letih. Za nekatere organe v sestavi ministrstev je statistične podatke oddalo ministrstvo, ki zanje po pooblastilu izvaja javna naročila. Nekaj naročnikov predvidoma ni sporočilo podatkov, ker niso sledili zakonodajnim spremembam na tem področju in obvestilom ter pojasnilom Ministrstva za finance.

V letu 2013 je bilo skupaj oddanih 35.741 naročil, 30.043 evidenčnih naročil in 5698 naročil, ki jih je treba objaviti na portalu javnih naročil oziroma v Uradnem listu Evropske unije. Skupna vrednost vseh oddanih naročil v tem letu znaša 2762 mio. evrov, od tega je skupna vrednost evidenčnih naročil 51 mio. evrov, skupna vrednost naročil, ki jih je treba objaviti samo na portalu javnih naročil, je 888,5 mio. evrov, skupna vrednost naročil, ki jih je treba objaviti na portalu javnih naročil in v Uradnem listu Evropske unije, pa 2711 mio. evrov.

1.2 Javno naročanje glede na bruto družbeni proizvod (BDP)

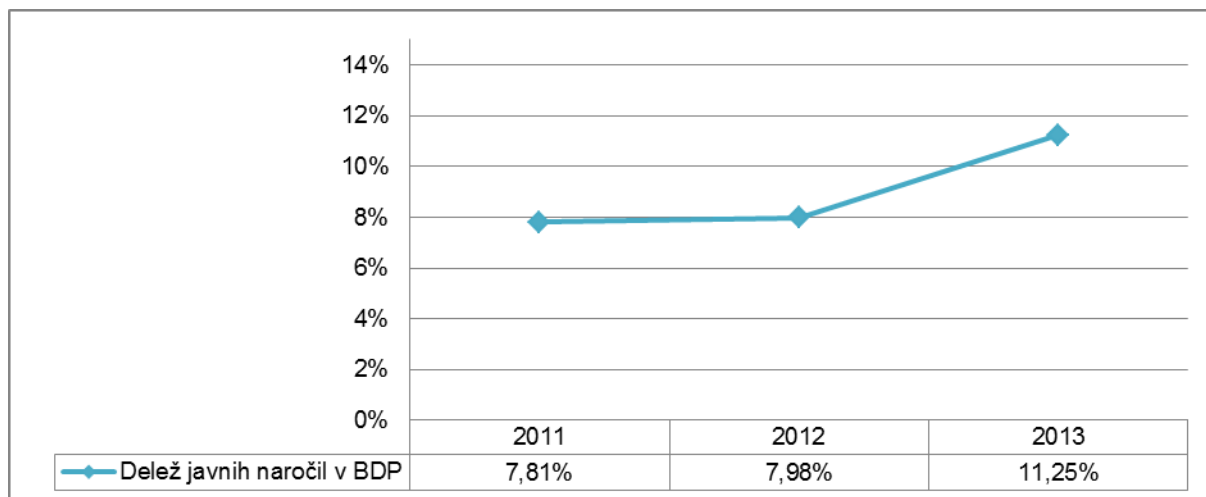
Primerjava deleža javnih naročil v bruto družbenem proizvodu (BDP) za obdobje 2011–2013 kaže porast. V letu 2013 je BDP po tekočem tečaju (v mio. evrih) v Republiki Sloveniji znašal 35.275 mio. evrov⁶. Glede na višino BDP v preteklih letih, vrednost oddanih javnih naročil ter vrednost oddanih javnih naročil v istem obdobju je v letu 2012, v primerjavi z letom 2011, razviden malenkosten porast deleža oddanih javnih naročil v BDP, medtem, ko je v letu 2013, v primerjavi z letom 2012, razviden občutnejši porast. V letu 2011 je porast deleža v primerjavi z letom 2011 znašal 0,17 odstotne točke, v letu 2013 pa v primerjavi z letom 2012 3,27 odstotne točke.

Pri izračunu deleža javnih naročil v bruto domačem proizvodu (BDP) je bila poleg statističnih podatkov, ki so bili v skladu z ZJN-2, ZJNVETPS in ZJNPOV ter njihovimi podzakonskimi akti o sporočanju statističnih podatkov, zajetih prek portala javnih naročil, upoštevana tudi ocena t. i. evidenčnih naročil, ki so jih oddali organi samoupravnih lokalnih skupnosti, javni skladi, javne agencije, javni zavodi, javni gospodarski zavodi in drugi subjekti, ki po javnoinaročniški zakonodaji štejejo za osebe javnega prava. O evidenčnih naročilih v letu 2013 morajo namreč statistične podatke sporočiti le organi Republike Slovenije in Banka Slovenije. Glede na to, da statistični izračuni o oddanih javnih naročilih temeljijo na pogodbeni vrednosti brez DDV pa je bila pri izračunu deleža javnih naročil v BDP za leto 2013 upoštevana tudi povprečna vrednost DDV, ki jo izračunava Statistični urad Republike Slovenije ob pripravi Poročila o DDV, in sicer v višini 16,53 %.

⁶ Vir: Statistični urad Republike Slovenije; http://www.stat.si/tema_ekonomsko_nacionalni_bdp1.asp

Ministrstvo za finance ocenjuje, da je porast deleža javnih naročil mogoče pripisati prav večjemu številu oddanih javnih naročil, ki so sofinancirana s sredstvi Evropske unije. V letu 2012 je bilo tovrstnih naročil oddanih v vrednosti 633.505.237 evrov, v letu 2013 pa v vrednosti 1.593.275.280 evrov (podrobneje v poglavju 11).

Graf 1: Delež javnih naročil, oddanih v letih 2011–2013, v BDP



Vir: Statistični podatki o javnih naročilih, oddanih v letih 2011–2013

1.3 Porazdelitev javnih naročil

Porazdelitev evidenčnih in drugih naročil glede na zakon, po katerem je bilo naročilo oddano, je prikazana v spodnji preglednici.

Preglednica 1: Porazdelitev javnih naročil, oddanih v letu 2013

Vrsta naročil	Zakon	Predmet naročanja	Mejne vrednosti	Število naročil	Pogodbena vrednost (v EUR brez DDV)
evidenčna naročila	ZJN-2	blago	0 - 19.999	10.468	11.752.674
		storitve	0 - 19.999	19.239	33.749.135
		gradnje	0 - 39.999	330	5.499.318
		skupaj		30.037	51.001.127
	ZJNVETPS	blago	0 - 39.999	0	0
		storitve	0 - 39.999	0	0
		gradnje	0 - 79.999	0	0
		skupaj		0	0
	ZJNPOV	blago	0 - 39.999	2	17.589
		storitve	0 - 39.999	4	50.689
		gradnje	0 - 79.999	0	0
		skupaj		6	68.278
	skupaj ZJN-2, ZJNVETPS in ZJNPOV				30.043

Vrsta naročil	Zakon	Predmet naročanja	Mejne vrednosti	Število naročil	Pogodbena vrednost (v EUR brez DDV)	
mala naročila	ZJN-2	blago	20.000 - 39.999	379	9.835.499	
		storitve	20.000 - 39.999	381	8.951.864	
		gradnje	40.000 - 79.999	200	10.148.785	
		skupaj		960	28.936.148	
	ZJNVETPS	blago	40.000 - 79.999	57	2.550.240	
		storitve	40.000 - 79.999	69	2.511.174	
		gradnje	80.000 - 159.999	19	1.829.137	
		skupaj		145	6.890.551	
	skupaj ZJN-2 in ZJNVETPS				1.105	35.826.699
	srednja naročila	ZJN-2	blago	40.000 - 129.999 oz. 199.999	736	56.600.799
storitve			40.000 - 129.999 oz. 199.999	1.159	75.660.623	
gradnje			80.000 - 4.999.999	1.390	620.268.853	
skupaj				3.285	752.530.276	
ZJNVETPS		blago	80.000 - 399.999	158	22.965.082	
		storitve	80.000 - 399.999	229	30.206.789	
		gradnje	160.000 - 4.999.999	89	44.673.139	
		skupaj		476	97.845.009	
ZJNPOV		blago	40.000 - 399.999	9	927.110	
		storitve	40.000 - 399.999	5	751.651	
		gradnje	80.000 - 4.999.999	2	607.217	
		skupaj		16	2.285.978	
skupaj ZJN-2, ZJNVETPS in ZJNPOV				3.777	852.661.263	
velika naročila	ZJN-2	blago	od 130.000 oz. 200.000 dalje	263	263.407.610	
		storitve	od 130.000 oz. 200.000 dalje	389	373.887.511	
		gradnje	od 5.000.000 dalje	68	941.687.130	
		skupaj		720	1.578.982.251	
	ZJNVETPS	blago	od 400.000 dalje	42	109.571.606	
		storitve	od 400.000 dalje	47	107.560.129	
		gradnje	od 5.000.000 dalje	2	14.989.999	
		skupaj		91	232.121.734	
	ZJNPOV	blago	od 400.000 dalje	1	2.868.852	
		storitve	od 400.000 dalje	4	8.912.705	
		gradnje	od 5.000.000 dalje	0	0	
		skupaj		5	11.781.557	
	skupaj ZJN-2, ZJNVETPS in ZJNPOV				816	1.822.885.543
skupaj vsa naročila				35.741	2.762.442.910	

Vir: Statistični podatki o javnih naročilih, oddanih v letu 2013

V letu 2013 je po ZJN-2 oddalo naročila 1394 naročnikov. Od tega je 15 naročnikov oddalo evidenčna naročila, naročila, ki jih je treba objaviti na portalu javnih naročil oziroma v Uradnem listu Evropske unije, izvedlo postopke za sklenitev okvirnega sporazuma in oddalo posamična naročila na podlagi sklenjenih okvirnih sporazumov. 57 naročnikov je oddalo samo evidenčna naročila in posamična naročila na podlagi sklenjenih okvirnih sporazumov, 293 naročnikov pa je oddalo samo posamična naročila na podlagi sklenjenih okvirnih sporazumov. Naročila, ki jih je treba objaviti na portalu javnih naročil oziroma v Uradnem listu Evropske unije, je v letu 2013 oddalo 1021 naročnikov. Na podlagi ZJN-2 je bilo v letu 2013 oddanih 4965 naročil, ki jih je treba objaviti na portalu javnih naročil oziroma

v Uradnem listu Evropske unije, in sicer v vrednosti 2.360.448.675 evrov. Evidenčnih naročil na podlagi tega zakona je bilo 30.037, in sicer v vrednosti 51.001.127 evrov, posamičnih naročil na podlagi sklenjenih okvirnih sporazumov pa je bilo 793.817, in sicer v vrednosti 304.416.730 evrov. Skupna vrednost vseh naročil, ki so bila v letu 2013 oddana na podlagi ZJN-2, je bila 2.715.866.532 evrov.

Na področju infrastrukture je po ZJNVETPS naročila oddalo 70 naročnikov. Evidenčnih naročil, povezanih z vodo, energetiko, transportom in poštnimi storitvami, v letu 2013 ni bilo, temveč so bila vsa naročila objavljena na portalu javnih naročil oziroma Uradnem listu Evropske unije. Dva naročnika sta oddala samo posamična naročila na podlagi sklenjenih okvirnih sporazumov. Na podlagi ZJNVETPS je bilo v letu 2013 oddanih 712 naročil, ki jih je treba objaviti na portalu javnih naročil oziroma v Uradnem listu Evropske unije, in sicer v vrednosti 336.857.295 evrov. Posamičnih naročil na podlagi sklenjenih okvirnih sporazumov na podlagi tega zakona je bilo 37.875, in sicer v vrednosti 53.420.769 evrov. Skupna vrednost vseh naročil, ki so bila v letu 2013 oddana na podlagi ZJNVETPS, je bila 390.278.063 evrov.

Po ZJNPOV so v letu 2013 oddali naročila štirje naročniki. En naročnik je oddal evidenčna naročila, naročila, ki jih je treba objaviti na portalu javnih naročil oziroma v Uradnem listu Evropske unije, izvedel postopke za sklenitev okvirnega sporazuma in oddal posamična naročila na podlagi sklenjenih okvirnih sporazumov. Dva naročnika sta oddala samo evidenčna naročila, en naročnik pa je oddal samo naročila, ki jih je treba objaviti na portalu javnih naročil oziroma v Uradnem listu Evropske unije. Na podlagi ZJNPOV je bilo v letu 2013 oddanih 27 naročil, ki jih je treba objaviti na portalu javnih naročil oziroma v Uradnem listu Evropske unije, in to v vrednosti 14.135.813 evrov, šest evidenčnih naročil v vrednosti 68.278 evrov in 31 posamičnih naročil na podlagi sklenjenih okvirnih sporazumov v vrednosti 707.298 evrov. Skupna vrednost vseh naročil, ki so bila v letu 2013 oddana na podlagi ZJNPOV, je bila 14.843.112 evrov.

V primerjavi z letom 2012 je pri vrednostni porazdelitvi evidenčnih naročil in naročil, ki jih je treba objaviti na portalu javnih naročil oziroma v Uradnem listu Evropske unije, opaziti večje povečanje razlike med naročili, ki jih je treba objaviti na portalu javnih naročil oziroma v Uradnem listu Evropske unije, in evidenčnimi naročili (1.715.647.715 evrov v letu 2012 in 2.660.304.101 evro v letu 2013). Razmerje vrednosti med evidenčnimi naročili in naročili, ki jih je treba objaviti na portalu javnih naročil oziroma v Uradnem listu Evropske unije, je bilo v letu 2011 3,35 : 96,6, v letu 2012 2,5 : 97,5, v letu 2013 pa 1,8 : 98,2. Glede na število izvedenih postopkov v letu 2013 znaša delež evidenčnih naročil 84,06 % in je za 1,69 odstotne točke manjši kot v letu 2012 (85,75 %). V letu 2011 je delež evidenčnih postopkov v številu vseh postopkov znašal 85,48 %.

Povprečna vrednost evidenčnega naročila se je v letu 2013 v primerjavi z letom 2012 povečala za 9,58 %, medtem ko se je povprečna vrednost naročila, ki ga je treba objaviti na portalu javnih naročil oziroma v Uradnem listu Evropske unije, povečala za 31 %. Naročniki so oddali več evidenčnih naročil, večja pa je tudi njihova vrednost. Tudi oddanih naročil, ki jih je treba objaviti na portalu javnih

naročil oziroma v Uradnem listu Evropske unije, je bilo v primerjavi z letom 2012 več, prav tako pa je bila večja vrednost naročil.

V primerjavi z letom 2012 se je povprečna vrednost evidenčnega naročila s 1551 evrov povečala na 1700 evrov, torej za 149 evrov. Povprečna vrednost naročila, ki ga je treba objaviti na portalu javnih naročil oziroma v Uradnem listu Evropske unije, je v letu 2013 znašala 475.847 evrov, v letu 2012 pa 363.158 evrov. V letu 2013 so naročniki torej oddali več naročil, njihova vrednost pa je bila v povprečju večja za 112.688 evrov oziroma za slabo tretjino (31 %).

2 Evidenčna naročila

Podatke o evidenčnih naročilih v skladu z določbami ZJN-2, ZJNVETPS in ZJNPOV s pomočjo posebne aplikacije na portalu javnih naročil sporočajo samo organi Republike Slovenije, vključno z upravnimi enotami, in Banka Slovenije. Podatke o evidenčnih naročilih v letu 2013 je sporočilo 148 naročnikov. Vseh 148 naročnikov je oddalo evidenčna naročila na podlagi ZJN-2, trije od njih pa tudi na podlagi ZJNPOV. Evidenčna naročila na podlagi ZJNVETPS niso bila oddana.

Preglednica 2: Kategorije naročnikov evidenčnih naročil v letu 2013

Opis kategorije	Število evidenčnih naročil	Pogodbena vrednost	Delež v številu postopkov JN in številu evidenčnih naročil	Delež v vrednosti postopkov JN in evidenčnih naročil
organi Republike Slovenije	25.550	48.087.255	71,49%	1,71%
upravne enote	3.717	1.632.574	10,40%	0,06%
Banka Slovenije	776	1.349.575	2,17%	0,05%
skupaj	30.043	51.069.405	84,06%	1,82%

Vir: Statistični podatki o javnih naročilih, oddanih v letih 2011, 2012 in 2013

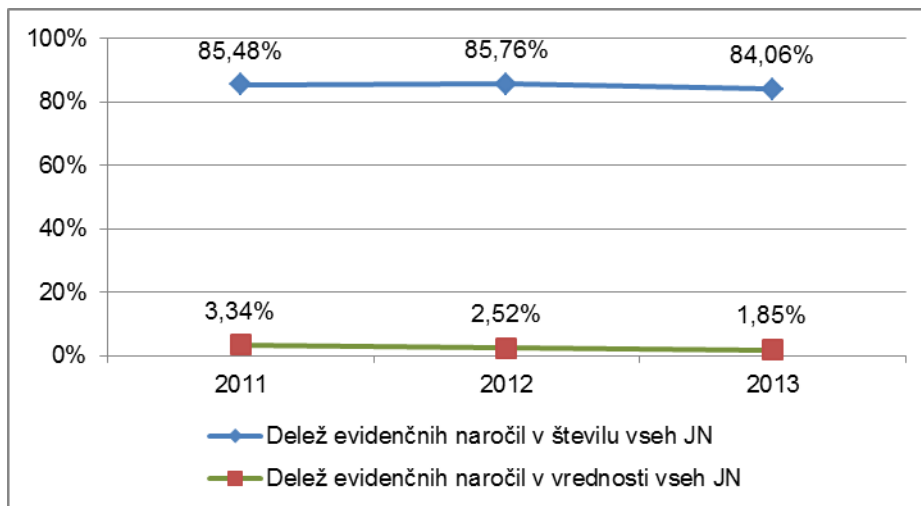
V letu 2013 je bilo na podlagi ZJN-2 oddanih 30.037 evidenčnih naročil, kar je 84,04 % vseh naročil, na podlagi ZJNPOV pa šest ali manj kot 0,01 % vseh naročil. Skupno je bilo v letu 2013 oddanih 30.043 evidenčnih naročil. Skupna vrednost evidenčnih naročil je bila za ZJN-2 51.001.127 evrov ali 1,84 % vseh naročil, za ZJNPOV pa 68.278 evrov ali manj kot 0,01 %. Evidenčnih naročil, oddanih na podlagi ZJNVETPS, ni bilo.

Glede na predmet naročila je bilo po številu in tudi po vrednosti oddanih največ naročil storitev (19.239 naročil v vrednosti 33.799.824 evrov), sledijo naročila blaga (10.470 naročil v vrednosti 11.770.263 evrov), naročil gradenj pa je bilo 330, in sicer v vrednosti 5.499.318 evrov.

Iz grafa 2 je v primerjavi z letom 2012 vidno zmanjšanje deleža evidenčnih naročil glede na število izvedenih postopkov. V letu 2013 se je delež evidenčnih naročil glede na število vseh naročil v primerjavi z letom 2012 zmanjšal za 1,7 odstotne točke in znaša 84,06 %.

Delež evidenčnih naročil glede na vrednost vseh izvedenih postopkov se je v zadnjih dveh letih zmanjševal, vendar ne bistveno. Od leta 2011 se je delež zmanjšal za 1,49 odstotne točke in v letu 2013 znaša 1,85 % vseh naročil glede na vrednost.

Graf 2: Delež evidenčnih naročil v vseh naročilih po številu in vrednosti



Vir: Statistični podatki o javnih naročilih, oddanih v letih 2011, 2012 in 2013

V letu 2013 so po vrednosti največ naročil oddali: Ministrstvo za obrambo (6154 naročil v vrednosti 7.853.503 evre), Direkcija Republike Slovenije za ceste (586 naročil v vrednosti 6.922.875 evrov), Ministrstvo za notranje zadeve – Policija (1957 naročil v vrednosti 5.674.929 evrov), Agencija Republike Slovenije za okolje (751 naročil v vrednosti 2.994.874 evrov) in Ministrstvo za izobraževanje, znanost in šport (601 naročil v vrednosti 1.707.506 evrov). Vrednost evidenčnih naročil navedenih petih naročnikov je skoraj polovica (49,25 %) vseh evidenčnih naročil v letu 2013, po številu pa dobra tretjina (33,45 %).

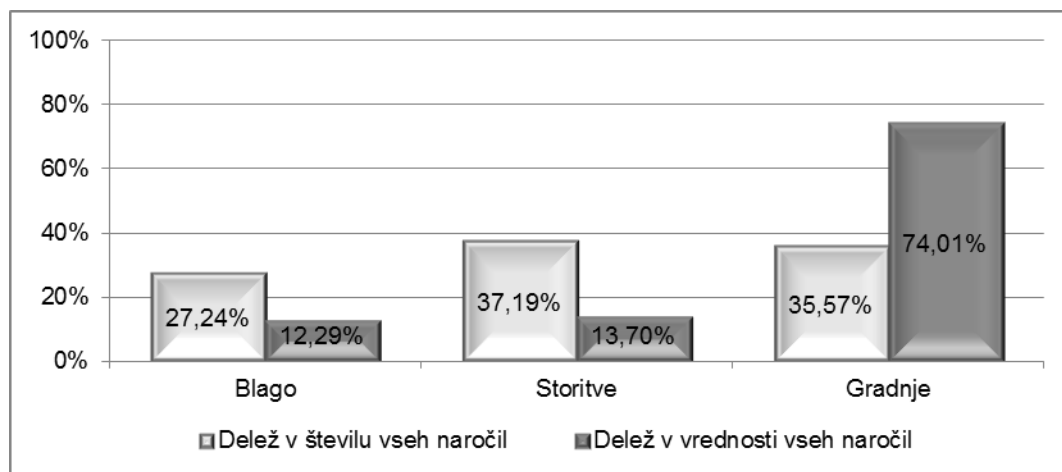
3 Naročila, ki so bila objavljena le na portalu javnih naročil

Javna naročila, ki jih je treba objaviti le na portalu javnih naročil – to so blago in storitve v vrednosti od 20.000 evrov do mejne vrednosti EU (na infrastrukturnem področju ter na področju obrambe in varnosti od 40.000 evrov do mejne vrednosti EU) in gradnje v vrednosti od 40.000 evrov do mejne vrednosti EU (na infrastrukturnem področju ter na področju obrambe in varnosti od 80.000 evrov do mejne vrednosti EU). V letu 2013 je naročila, ki so bila objavljena le na portalu javnih naročil, oddalo 1279 naročnikov. Po številu je bilo oddanih 4647 teh naročil v skupni pogodbeni vrednosti 835.845.464 evrov.

Graf 3 prikazuje porazdelitev javnih naročil, ki so jih naročniki objavili le na portalu javnih naročil, glede na vrsto predmeta: blago, storitev ali gradnja. Po številu postopkov v letu 2013 prevladujejo javna naročila storitev, saj je bilo oddanih 1728 tovrstnih naročil v skupni vrednosti 114.490.261 evrov. Številčno jim sledijo javna naročila gradenj, ki jih je bilo 1635 v vrednosti 618.616.490 evrov, kar je po vrednosti glede na predmet največji del naročil, ki so jih naročniki objavili le na portalu javnih naročil.

Po številu je bilo najmanj javnih naročil blaga, ki so jih naročniki izvedli 1266-krat v vrednosti 102.738.712 evrov, kar pomeni, da so po vrednosti ta naročila glede na predmet najmanjši del naročil, ki so jih naročniki objavili le na portalu javnih naročil.

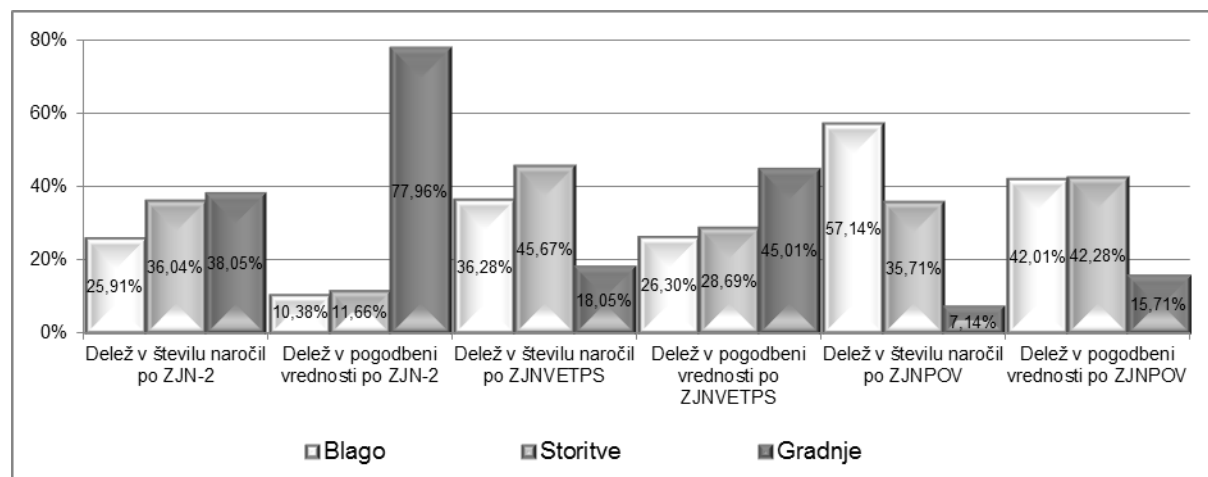
Graf 3: Delež javnih naročil, ki so bila objavljena le na portalu javnih naročil, glede na predmet



Vir: Statistični podatki o javnih naročilih, oddanih v letu 2013

V naročilih, ki so jih naročniki objavili le na portalu javnih naročil in so bila oddana na podlagi ZJN-2, znaša skupna vrednost naročil blaga 76.503.953 evrov oziroma 10,38 %, skupna vrednost naročil storitev znaša 85.932.415 evrov oziroma 11,66 %, skupna vrednost gradenj pa je 574.720.448 evrov oziroma 77,96 %. Pri naročilih, ki so bila oddana na podlagi ZJNVETPS in objavljena le na portalu javnih naročil, znaša skupna vrednost naročil blaga 25.487.977 evrov oziroma 26,30 %, skupna vrednost naročil storitev znaša 27.806.196 evrov oziroma 28,69 %, skupna vrednost gradenj pa je 43.616.694 evrov oziroma 45,01 %. Pri naročilih, ki so bila oddana na podlagi ZJNPOV, znaša skupna vrednost naročil blaga 764.782 evrov oziroma 42,01 %, skupna vrednost naročil storitev znaša 751.651 evrov oziroma 42,28 %, skupna vrednost gradenj pa je 279.349 evrov oziroma 15,71 %.

Graf 4: Delež javnih naročil po številu in vrednosti glede na zakon in predmet naročanja



Vir: Statistični podatki o javnih naročilih, oddanih v letu 2013

V letu 2013 so naročniki pri naročilih, ki jih je bilo treba objaviti samo na portalu javnih naročil, oddali naročila v 6830 sklopih. Pri dobri tretjini sklopov (2338 sklopov) so prejeli samo eno ponudbo, skupna pogodbeno vrednost sklopov pa je bila 257.664.794 evrov. Pri slabi petini sklopov (1296 sklopov) so naročniki prejeli dve ponudbi, skupna pogodbeno vrednost teh sklopov pa je bila 160.956.356 evrov. Največ ponudb, ki jih je naročnik prejel za en sklop, je bilo 27. Iz spodnje preglednice je razvidno v koliko sklopih so naročniki prejeli različno število ponudb, razvidna pa je tudi skupna pogodbeno vrednost sklopov glede na število prejetih ponudb in deleža v številu sklopov ter pogodbeni vrednosti.

Preglednica 3: Sklopi, v katerih so naročniki prejeli le eno ponudbo pri naročilih, ki jih je bilo treba objaviti na portalu javnih naročil

Število prejetih ponudb	Število sklopov	Pogodbeno vrednost	Delež v številu sklopov	Delež v vrednosti
1	2.338	257.664.794	34,23%	30,83%
2	1.296	160.956.356	18,98%	19,26%
3	964	125.016.575	14,11%	14,96%
4	682	82.421.649	9,99%	9,86%
5	453	77.775.021	6,63%	9,31%
6	303	36.266.323	4,44%	4,34%
7	211	32.493.144	3,09%	3,89%
8 in več	583	63.239.552	8,54%	7,57%
skupaj	6.830	835.833.414	100,00%	100,00%

Vir: Statistični podatki o javnih naročilih, oddanih v letu 2013

Samo na portalu javnih naročil so naročniki objavili tudi tri postopke oziroma 15 sklopov oddaje naročila z natečajem, ki niso zajeti v zgornji preglednici. V vseh natečajih je skupno sodelovalo 106 udeležencev. Najmanj udeležencev pri posameznem natečaju je bilo 15, največ pa 54.

Pri naročilih, ki so bila objavljena samo na portalu javnih naročil, se je v letu 2013 število sklopov, kjer so naročniki prejeli le eno ponudbo, v primerjavi z letom 2012 povečalo, povečala pa se je tudi njihova vrednost. Tudi deleža števila sklopov in vrednosti glede na sklope, v katerih so naročniki prejeli več kot eno ponudbo, sta se povečala.

Preglednica 4: Sklopi v letih 2012 in 2013, v katerih je bila prejeta le ena ponudba (naročila, objavljena le na portalu javnih naročil)

Leto	Število sklopov	Delež v številu sklopov	Pogodbeno vrednost	Delež v pogodbeni vrednosti
2012	1.876	32,91%	147.840.983	23,29%
2013	2.338	34,23%	257.664.794	30,83%

Vir: Statistični podatki o javnih naročilih, oddanih v letih 2012 in 2013

4 Naročila, objavljena v Uradnem listu Evropske unije

V skladu z Direktivo 2004/18/ES in ZJN-2 morajo naročniki javna naročila, ki presegajo mejne vrednosti EU, to so blago ali storitve v vrednosti 130.000 evrov in več ter gradnje v vrednosti 5.000.000 evrov in več, objaviti v Uradnem listu Evropske unije. V skladu z Direktivo 2004/17/ES in ZJNVETPS ter Direktivo 2009/81/ES in ZJNPOV so mejne vrednosti nekoliko višje – za blago in storitve 400.000 evrov, za gradnje pa 5.000.000 evrov.

Iz statističnih podatkov je razvidno, da so naročniki letu v 2013 oddali 1051 javnih naročil, ki so bila objavljena v Uradnem listu Evropske unije. Pogodbena vrednost teh naročil znaša 1.875.528.041 evrov.

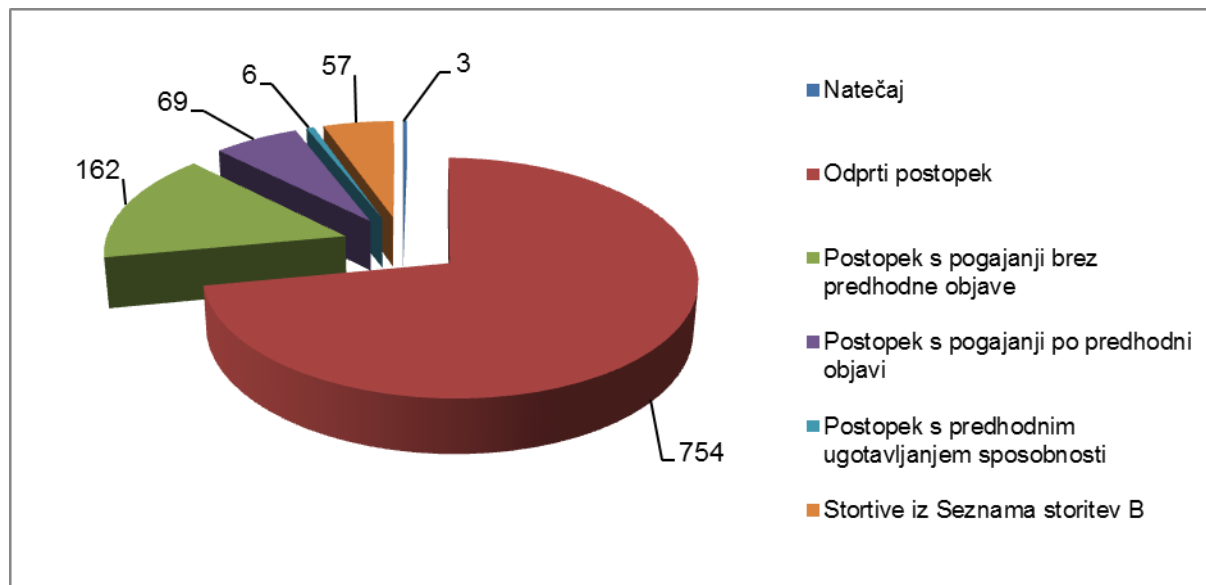
V letu 2013 so naročniki na podlagi ZJN-2 oddali 886 javnih naročil, objavljenih v Uradnem listu Evropske unije, kar je 17,84 % vseh naročil, oddanih po tem zakonu. Na podlagi ZJNVETPS so naročniki oddali 158 naročil, objavljenih v Uradnem listu Evropske unije, kar je 22,19 % naročil, oddanih po ZJNVETPS. Na podlagi ZJNPOV so naročniki oddali 7 naročil, objavljenih v Uradnem listu Evropske unije, kar je 33,33 % naročil, oddanih po tem zakonu.

Pri javnih naročilih, objavljenih v Uradnem listu Evropske unije, ki so bila izvedena na podlagi ZJN-2, sta bila največkrat uporabljena odprti postopek (78,33 %) in postopek s pogajanjem brez predhodne objave (14,22 %). Drugi postopki, objavljeni v Uradnem listu Evropske unije, skupno zajemajo 7,45 % vseh postopkov, objavljenih v Uradnem listu Evropske unije.

Pri javnih naročilih, objavljenih v Uradnem listu Evropske unije, ki so bila izvedena na podlagi ZJNVETPS, so bili največkrat uporabljeni odprti postopek (37,97 %), postopek s pogajanjem po predhodni objavi (26,58 %) in postopek s pogajanjem brez predhodne objave (20,25 %). Drugi postopki, objavljeni v Uradnem listu Evropske unije, skupno obsegajo 15,20 % vseh postopkov objavljenih v Uradnem listu Evropske unije.

Pri javnih naročilih, objavljenih v Uradnem listu Evropske unije, ki so bila izvedena na podlagi ZJNPOV, sta bila uporabljena samo postopek s pogajanjem brez predhodne objave (57,14 %) in postopek s pogajanjem po predhodni objavi (42,86 %).

Graf 5: Število posameznih postopkov, objavljenih v Uradnem listu Evropske unije



Vir: Statistični podatki o javnih naročilih, oddanih v letu 2013

Vrednost javnih naročil, objavljenih v Uradnem listu Evropske unije, glede na vrednost obsega 69,17 % naročil, ki jih je treba objaviti na portalu javnih naročil oziroma v Uradnem listu Evropske unije. Od tega je bilo na podlagi ZJN-2 oddanih za 1.623.291.860 evrov tovrstnih naročil, kar je 59,87 % vseh naročil, ki jih je treba objaviti na portalu javnih naročil oziroma v Uradnem listu Evropske unije, na podlagi ZJNVETPS za 239.946.428 evrov naročil, objavljenih v Uradnem listu Evropske unije ali 8,85 % vseh naročil, ki jih je treba objaviti na portalu javnih naročil oziroma v Uradnem listu Evropske unije, in na podlagi ZJNVETPS za 12.289.753 evrov naročil objavljenih v Uradnem listu Evropske unije, ali 0,45 % vseh naročil, ki jih je treba objaviti na portalu javnih naročil oziroma v Uradnem listu Evropske unije.

Preglednica 5 prikazuje porazdelitev vrednosti javnih naročil, ki so bila objavljena v Uradnem listu Evropske unije glede na zakon, na podlagi katerega so bila oddana, in glede na predmet naročila. Po vrednosti v letu 2013 največji delež naročil, ki so bila objavljena v Uradnem listu Evropske unije, zavzemajo gradnje (54,15 %), saj so jih naročniki oddali za 1.015.587.770 evrov. Naročniki so oddali naročila storitev v vrednosti 493.952.184 evrov, kar obsega 26,34 % vrednosti naročil, ki so bila objavljena v Uradnem listu Evropske unije, in 19,51 % naročil blaga v vrednosti 365.988.087 evrov.

Preglednica 5: Vrednost, število in deleži javnih naročil, objavljenih v Uradnem listu Evropske unije, po predmetu naročila in zakonu

zakon	Predmet naročila	Število naročil	Pogodbena vrednost	Delež v številu	Delež v vrednosti
ZJN-2	blago	321	253.339.956	36,23%	15,61%
	storitve	459	372.567.583	51,81%	22,95%
	gradnje	106	997.384.321	11,96%	61,44%
	skupaj ZJN-2	886	1.623.291.860	100,00%	100,00%

zakon	Predmet naročila	Število naročil	Pogodbena vrednost	Delež v številu	Delež v vrednosti
ZJNVETPS	blago	56	109.598.951	35,44%	45,68%
	storitve	92	112.471.896	58,23%	46,87%
	gradnje	10	17.875.581	6,33%	7,45%
	skupaj ZJNVETPS	158	239.946.428	100,00%	100,00%
ZJNPOV	blago	2	3.049.180	28,57%	24,81%
	storitve	4	8.912.705	57,14%	72,52%
	gradnje	1	327.868	14,29%	2,67%
	skupaj ZJNPOV	7	12.289.753	100,00%	100,00%
skupaj ZJN-2, ZJNVETPS in ZJNPOV		1.051	1.875.528.041		

Vir: Statistični podatki o javnih naročilih, oddanih v letu 2013

Naročniki so v Uradnem listu Evropske unije torej objavili 1051 naročil v vrednosti 1.875.528.041 evrov. Glede na mejne vrednosti EU za objave, podatke o ocenjeni vrednosti naročil, ki so jih navedli naročniki v obvestilih o oddanih naročilih, in glede na zakon, na podlagi katerega so naročniki oddajali posamezna naročila in kategorijo naročnika, bi morali naročniki skupno objaviti 816 javnih naročil, ki presegajo mejne vrednosti EU, in to v vrednosti 1.822.885.543 evrov.

Iz statističnih podatkov je razvidno, da so naročniki v Uradnem listu Evropske unije prostovoljno objavili tudi 291 javnih naročil v vrednosti 86.792.640 evrov, ki jih niso bili dolžni objaviti, niso pa objavili 56 naročil v vrednosti 34.150.142, ki bi jih glede na mejne vrednosti EU morali objaviti. V številu vseh oddanih naročil v letu 2013 obsegajo naročila, ki bi jih naročniki morali objaviti v Uradnem listu Evropske skupnosti 0,98 % vseh naročil, v vrednosti pa 1,26 %.

V letu 2013 so naročniki pri naročilih, ki so bila objavljena v Uradnem listu Evropske unije, oddali naročila v 3041 sklopih. Pri skoraj tretjini sklopov (981 sklopov) so prejeli samo eno ponudbo, skupna pogodbena vrednost sklopov pa je bila 824.138.624 evrov. Pri slabi četrtini sklopov (702 sklopa) so naročniki prejeli dve ponudbi, skupna pogodbena vrednost teh sklopov pa je bila 570.940.324 evrov. Največ ponudb, ki jih je naročnik prejel za en sklop, je bilo 46. Iz spodnje preglednice je razvidno v koliko sklopih so naročniki prejeli različno število ponudb, razvidna pa je tudi skupna pogodbena vrednost sklopov glede na število prejetih ponudb in deleža v številu sklopov ter pogodbeni vrednosti.

Preglednica 6: Število prejetih ponudb in sklopov ter deleži pri naročilih, ki so bila objavljena v Uradnem listu Evropske unije

Število prejetih ponudb	Število sklopov	Pogodbena vrednost	Delež v številu sklopov	Delež v vrednosti
1	981	824.138.624	32,26%	43,94%
2	702	570.940.324	23,08%	30,44%
3	474	158.679.788	15,59%	8,46%
4	248	130.516.550	8,16%	6,96%
5	137	52.993.145	4,51%	2,83%
6	147	76.049.746	4,83%	4,05%
7	97	11.787.448	3,19%	0,63%
8 in več	255	50.392.121	8,39%	2,69%
skupaj	3.041	1.875.497.745	100,00%	100,00%

Vir: Statistični podatki o javnih naročilih, oddanih v letu 2013

Na portalu javnih naročil in Uradnem listu Evropske unije so naročniki objavili tudi tri oddaje naročila z natečajem, ki niso zajete v zgornji preglednici. V vseh treh natečajih je skupno sodelovalo 72 udeležencev. Najmanj udeležencev pri posameznem natečaju je bilo deset, največ pa 37.

Pri naročilih, ki so bila objavljena na portalu javnih naročil in v Uradnem listu Evropske unije, se je v letu 2013 število sklopov, kjer so naročniki prejeli le eno ponudbo, zmanjšalo v primerjavi z letom 2012, povečala pa se je vrednost. Porazdelitev pa je tako glede na delež kot tudi glede na vrednost v obeh letih skoraj enaka.

Pri naročilih, ki so bila objavljena samo na portalu javnih naročil, se je v letu 2013 število sklopov, kjer so naročniki prejeli le eno ponudbo, povečalo v primerjavi z letom 2012, povečala pa se je tudi vrednost. V letu 2013 sta se v primerjavi z letom 2012 povečala tudi deleža števila sklopov in vrednosti glede na sklope, v katerih so naročniki prejeli več kot eno ponudbo.

Preglednica 7: Sklopi v letih 2012 in 2013, v katerih je bila prejeta le ena ponudba (naročila objavljena na portalu javnih naročil in Uradnem listu Evropske unije)

Leto	Število sklopov	Delež v številu sklopov	Pogodbena vrednost	Delež v vrednosti
2012	1.011	32,84%	496.108.866	44,06%
2013	981	32,26%	824.138.624	43,94%

Vir: Statistični podatki o javnih naročilih, oddanih v letih 2012 in 2013

5 Postopki in načini oddaje javnih naročil

Število javnih naročil in njihova vrednost glede na vrsto postopkov, ki so jih naročniki uspešno zaključili v letu 2013, sta prikazana v spodnji preglednici.

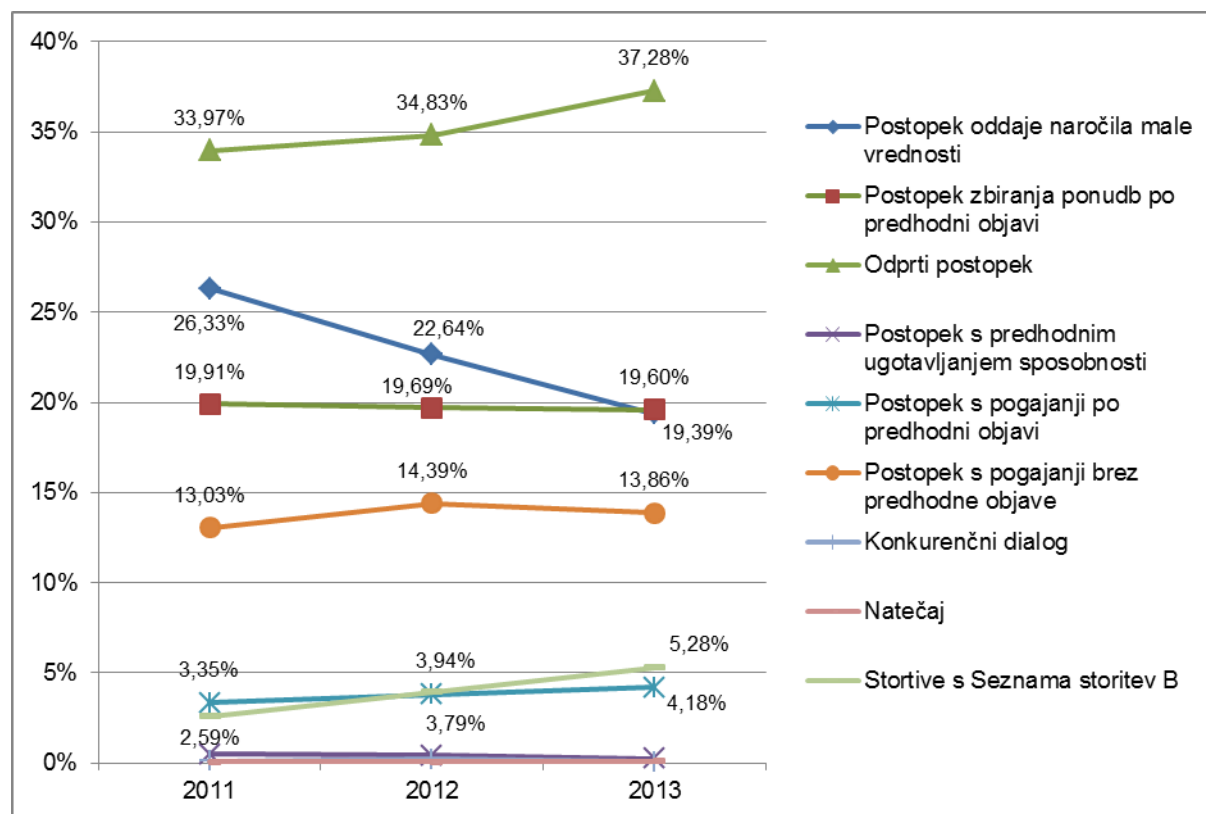
Preglednica 8: Javna naročila velike vrednosti glede na izvedeni postopek

Vrsta postopka	Število postopkov	Pogodbena vrednost	Delež v številu postopkov	Delež v vrednosti postopkov
postopek oddaje naročila male vrednosti	1.105	35.826.699	19,39%	1,32%
postopek zbiranja ponudb po predhodni objavi	1.117	112.098.928	19,60%	4,13%
odprti postopek	2.124	1.653.193.120	37,28%	60,97%
postopek s predhodnim ugotavljanjem sposobnosti	13	15.587.638	0,23%	0,57%
postopek s pogajanjem po predhodni objavi	238	358.579.397	4,18%	13,23%
postopek s pogajanjem brez predhodne objave	790	428.090.033	13,86%	15,79%
konkurenčni dialog	4	2.338.078	0,07%	0,09%
natečaj	6	42.346	0,11%	0,00%
storitve s Seznamom storitev B	301	105.617.266	5,28%	3,90%
skupaj	5.698	2.711.373.505	100,00%	100,00%

Vir: Statistični podatki o javnih naročilih, oddanih v letu 2013

V primerjavi s preteklimi leti so naročniki tudi v letu 2013 najpogosteje izvedli odprti postopek, in sicer 2124-krat oziroma v 37,28 %, delež tega postopka pa se je v primerjavi s preteklim letom povečal za 2,45 odstotne točke. Glede na leto 2012 se je malenkost (0,09 odstotne točke) zmanjšal delež postopka zbiranja ponudb po prehodni objavi, ki je bil v letu 2013 drugi najpogosteje uporabljen postopek z deležem 19,60 % in 1117 izvedenimi postopki. Z deležem 19,39 % in 1105 izvedenimi postopki sledi postopek oddaje naročila male vrednosti, ki se je glede na leto 2012 zmanjšal za 3,25 odstotne točke, temu pa sledi postopek s pogajanjem brez predhodne objave v deležu 13,86 % (790 izvedenih postopkov), kar v primerjavi z letom 2012 pomeni zmanjšanje za dobre pol odstotne točke. Navedeni štirje postopki skupno pomenijo 90,14 % vseh dokončanih postopkov v letu 2013, po vrednosti pa 82,22 %.

Graf 6: Porazdelitev izvedenih postopkov v obdobju 2011–2013 glede na število izvedenih oddanih naročil

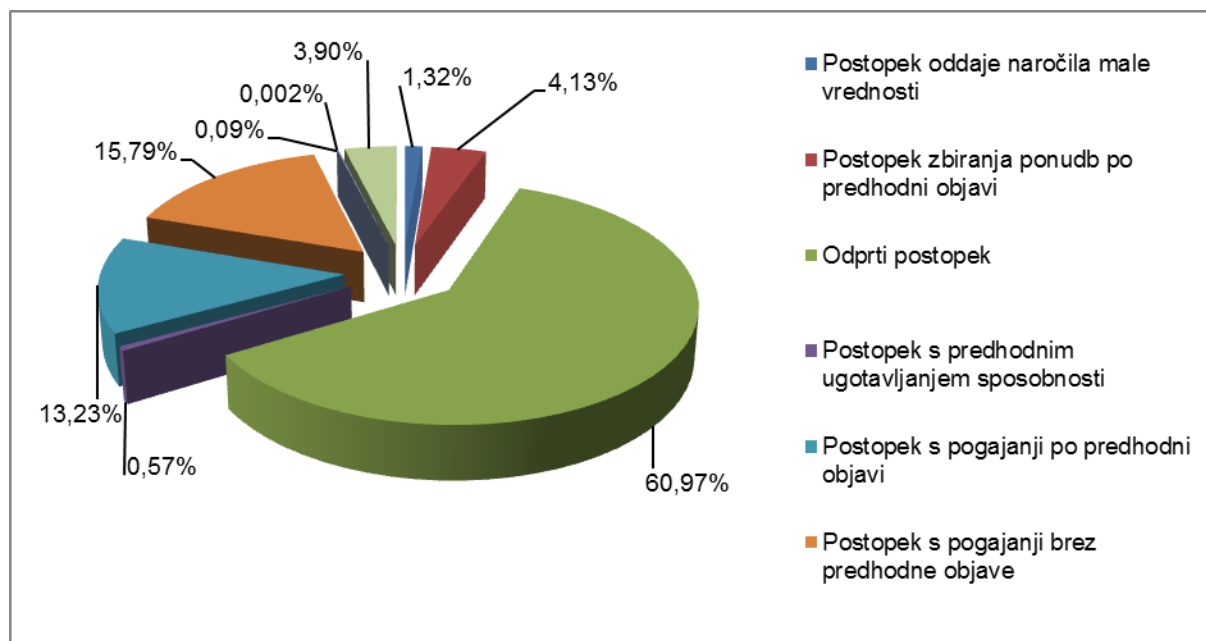


Vir: Statistični podatki o javnih naročilih, oddanih v letih 2011, 2012 in 2013

V letu 2013 porazdelitev postopkov javnega naročanja glede na število postopkov bistveno ne odstopa od ustaljenih gibanj iz preteklih let. V vseh treh letih se največji trend upada števila izvedenih postopkov kaže pri postopku naročil male vrednosti, pri katerem se delež v posameznih letih giblje od 26,33 % v letu 2011 do 22,64 % v letu 2012, v letu 2013 pa je delež tega postopka znašal 19,39 %. Iz leta v leto je tudi opazno manjšanje števila postopka zbiranja ponudb po predhodni objavi. Obratno gibanje se kaže pri odprtem postopku, kjer je razviden največji porast deleža glede na leti 2011 in 2012. Delež teh postopkov v deležu vseh izvedenih postopkov je v primerjavi z letom 2012 večji za 2,45 odstotne točke, v primerjavi z letom 2011 pa za 3,31 odstotne točke. Iz leta v leto se povečuje tudi delež storitev s Seznamom storitev B ter postopka s pogajanjem po predhodni objavi.

Graf 7 prikazuje porazdelitev postopkov oddaje javnih naročil glede na vrednost oddanih naročil. V letu 2013 je imel glede na število in vrednost največji delež odprti postopek. Delež tega postopka znaša 60,97 %, in to v vrednosti 1.653.193.120 evrov, kar pomeni, da je bilo vrednostno več kot polovica naročil oddanih s tretjino vseh postopkov. Glede na vrednost odprtemu postopku sledita oba postopka s pogajanjem, in sicer postopek s pogajanjem brez predhodne objave v 15,79-odstotnem deležu oziroma v vrednosti 428.090.033 evrov in postopek s pogajanjem po predhodni objavi v vrednosti 358.579.397 evrov oziroma v 13,23-odstotnem deležu.

Graf 7: Delež postopkov glede na pogodbeno vrednost oddanih naročil



Vir: Statistični podatki o javnih naročilih, oddanih v letu 2013

5.1 Konkurenčni dialog

Na podlagi konkurenčnega dialoga so bila v letu 2013 oddana štiri javna naročila. Naročila so oddali štirje naročniki. Tri naročila po konkurenčnem postopku so oddali organi samoupravnih lokalnih skupnosti (dve občini in ena mestna občina), eno pa organ Republike Slovenije (ministrstvo). Skupna vrednost oddanih naročil je bila 2.338.078 evrov.

Naročniki so v treh naročilih naročali gradnje, v enem pa blago. Skupna vrednost gradenj je bila 2.295.358 evrov, blaga pa 42.720 evrov.

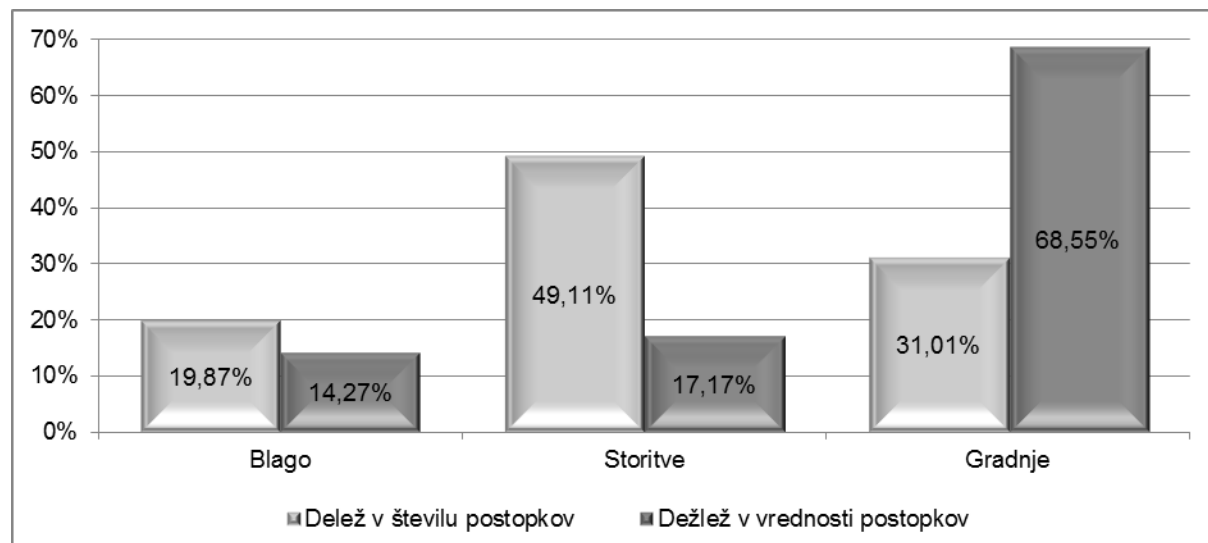
Dve naročili gradenj v skupni vrednosti 1.803.916 evrov sta bili sofinancirani s sredstvi Evropske unije.

Skupna ocenjena vrednost naročil, ki so jih naročniki oddali v konkurenčnih dialogih, je bila 2.439.879 evrov. Skupna pogodbeno vrednost teh naročil je bila za 101.801 evro nižja od skupne ocenjene vrednosti. Ocenjena vrednost je bila presežena pri enem naročilu gradenj, in to za 21.730 evrov.

5.2 Postopek s pogajanjem brez predhodne objave

Postopek s pogajanjem brez predhodne objave lahko naročniki pri naročilih blaga, storitev in gradenj uporabijo samo v primerih, ko so izpolnjeni vsi pogoji, ki so opredeljeni v ZJN-2, ZJNVETPS in ZJNPOV. V letu 2013 je 286 naročnikov izvedlo 790 postopkov s pogajanjem brez predhodne objave. Ocenjena vrednost teh postopkov je 425.371.681 evrov, pogodbeno vrednost pa 428.090.033 evrov. Največ je bilo naročil storitev (388 naročil) v vrednosti 73.504.621 evrov, za več kot tretjino manj je bilo naročil gradenj (245 naročil), ki pa so večja, saj je njihova vrednost 293.476.164 evrov. Oddanih je bilo tudi 157 naročil blaga v vrednosti 61.109.248 evrov.

Graf 8: Delež posameznega predmeta naročanja v številu izvedenih postopkov s pogajanjem brez predhodne objave in v pogodbeni vrednosti



Vir: Statistični podatki o javnih naročilih, oddanih v letu 2013

Največ postopkov s pogajanjem brez predhodne objave so izvedle druge osebe javnega prava po javnonaročniški zakonodaji, saj jih je 61 oddalo javna naročila po tem postopku (228 naročil) v vrednosti 51.312.575 evrov. Glede na pogodbeno vrednost postopov s pogajanjem brez predhodne objave pa so na prvem mestu organi samoupravne lokalne skupnosti. Vrednost naročil teh naročnikov je bila 199.300.091 evrov, kar je nekaj manj kot polovica vrednosti vseh naročil po tem postopku. Po pogodbeni vrednosti so na drugem mestu organi Republike Slovenije s 188 oddanimi naročili po tem postopku v vrednosti 137.826.837 evrov. Naročniki iz teh treh skupin so skupaj izvedli 75,32 % postopkov, katerih vrednost znaša 90,74 %.

Preglednica 9: Postopki s pogajanjem brez predhodne objave glede na kategorijo naročnika

Kategorija naročnika	Število naročnikov	Število postopkov	Pogodbeno vrednost
organi Republike Slovenije	45	188	137.826.837
organi samoupravnih lokalnih skupnosti	87	179	199.300.091
javni skladi	1	1	40.000
javne agencije	5	15	635.225
javni zavodi	79	168	37.102.819
javni gospodarski zavodi	3	3	342.790
druge osebe javnega prava po javnonaročniški zakonodaji	61	228	51.312.575
upravne enote	0	0	0
Banka Slovenije	3	6	1.404.217
razno (subjekti, ki nimajo statusa naročnika)	2	2	125.481
skupaj	286	790	428.090.033

Vir: Statistični podatki o javnih naročilih, oddanih v letu 2013

Naročniki so za merilo pri postopkih s pogajanjem brez predhodne objave v večini primerov, in sicer pri 758 naročilih oziroma 95,95 %, uporabili najnižjo ceno, pri preostalih 32 naročilih pa je bilo merilo ekonomsko najugodnejša ponudba (4,05 %). Po vrednosti znaša delež naročil, ki so bila oddana na podlagi merila najnižja cena, 82,44 % (skupna vrednost oddanih naročil po postopku s pogajanjem brez predhodne objave z merilom najnižja cena je bila 352.919.951 evrov).

V nadaljevanju so pri postopkih s pogajanjem brez predhodne objave ti postopki razčlenjeni glede na nekatere utemeljitve, ki so jih naročniki navedli v obvestilih o oddaji naročila.

Postopek s pogajanjem brez predhodne objave je zaradi neuspešno izvedenega predhodnega postopka izvedlo 62 naročnikov. Naročniki so izvedli 69 postopkov in oddali naročila v vrednosti 68.756.092 evrov. Na podlagi ZJN-2 so oddali 63 naročil v vrednosti 66.375.595 evrov, šest naročil v vrednosti 2.380.497 evrov pa so oddali na podlagi ZJNVETPS.

Preglednica 10: Uporaba postopka s pogajanjem brez predhodne objave zaradi neuspešno izvedenega postopka

Zakon	Predmet	Število naročil	Pogodbena vrednost	Delež v številu naročil	Delež v vrednosti
ZJN-2	blago	12	742.242	17,39%	1,08%
	storitve	26	2.586.050	37,68%	3,76%
	gradnje	25	63.047.303	36,23%	91,70%
	skupaj	63	66.375.595	91,30%	96,54%
ZJNVETPS	blago	1	433.081	1,45%	0,63%
	storitve	3	619.500	4,35%	0,90%
	gradnje	2	1.327.916	2,90%	1,93%
	skupaj	6	2.380.497	8,70%	3,46%
skupaj		69	68.756.092	100,00%	100,00%

Vir: Statistični podatki o javnih naročilih, oddanih v letu 2013

Pri postopkih s pogajanjem brez predhodne objave, ki so bili izvedeni na podlagi ZJN-2, so bili največkrat predhodno neuspešno izvedeni odprti postopki, in sicer v 44 postopkih (vrednost oddanih naročil po izvedenih postopkih s pogajanjem je 65.170.460 evrov). Postopki oddaje naročil male vrednosti so bili po številu neuspešno izvedenih postopkov na drugem mestu z 11 postopki (vrednost oddanih naročil po izvedenih postopkih s pogajanjem je 348.359 evrov), sledi jim sedem postopkov zbiranja ponudb po predhodni objavi (vrednost oddanih naročil po izvedenih postopkih s pogajanjem je 638.095 evrov), tem pa en postopek s predhodnim ugotavljanjem sposobnosti (vrednost oddanih naročil po izvedenih postopkih s pogajanjem je 218.680 evrov).

Iz statističnih podatkov je razvidno, da je 96 naročnikov izvedlo 334 postopkov z uporabo postopka s pogajanjem brez predhodne objave, ker je zaradi tehničnih oziroma umetniških zahtev predmeta javnega naročila ali iz razlogov, ki so povezani z varovanjem izključnih pravic, naročilo izpolnil le določen

ponudnik. Vrednost teh postopkov je 105.168.465 evrov. Največ teh naročil so naročniki oddali na podlagi ZJN-2, in sicer 265 v vrednosti 79.611.610 evrov, najmanj pa na podlagi ZJNPOV, kjer so oddali devet naročil v vrednosti 4.430.799 evrov.

Preglednica 11: Uporaba postopka s pogajanjem brez predhodne objave zaradi tehničnih ali umetniških razlogov ali izključnih pravic

Zakon	Predmet	Število naročil	Pogodbena vrednost	Delež v številu naročil	Delež v vrednosti
ZJN-2	blago	64	15.695.572	23,62%	14,92%
	storitve	192	44.157.109	50,39%	41,99%
	gradnje	9	19.758.929	6,30%	18,79%
	skupaj	265	79.611.610	80,31%	75,70%
ZJNVETPS	blago	14	10.510.782	6,30%	9,99%
	storitve	37	3.955.154	9,45%	3,76%
	gradnje	9	6.660.119	2,36%	6,33%
	skupaj	60	21.126.055	18,11%	20,09%
ZJNPOV	blago	5	3.221.783	0,79%	3,06%
	storitve	4	1.209.016	0,79%	1,15%
	gradnje	0	0	0,00%	0,00%
	skupaj	9	4.430.799	1,57%	4,21%
skupaj		334	105.168.465	100,00%	100,00%

Vir: Statistični podatki o javnih naročilih, oddanih v letu 2013

Postopke s pogajanjem brez predhodne objave zaradi tehničnih ali umetniških razlogov oziroma izključnih pravic so v letu 2013 izvajali naročniki iz vseh kategorij, razen upravnih enot in subjektov, ki nimajo statusa naročnika. Največ teh postopkov (slaba tretjina) so izvedli javni zavodi, sledijo pa jim druge osebe javnega prava po javnonaročniški zakonodaji in organi Republike Slovenije. Glede na vrednost so največ teh postopkov izvedli organi Republike Slovenije (polovica), sledijo jim druge osebe javnega prava po javnonaročniški zakonodaji in javni zavodi.

Slovenskim ponudnikom je bilo dodeljenih 278 naročil v vrednosti 58.401.107 evrov, kar v številu pomeni 82,99 %, v vrednosti pa 55,53 % teh naročil. Tujim ponudnikom iz Evropske unije so bila dodeljena naročila v vrednosti 41.921.542 evrov, ki v vrednosti obsegajo 39,86 %, v številu pa 14,93 % teh naročil. Preostanek naročil v vrednosti 4.845.815 evrov je bil dodeljen tujim ponudnikom zunaj Evropske unije.

Iz razloga nujnosti in nepredvidljivosti ali v primeru krize, kot jo opredeljuje ZJNPOV, je postopek s pogajanjem brez predhodne objave izvedlo 17 naročnikov. Izvedenih je bilo 31 postopkov, katerih vrednost je bila 12.129.007 evrov. Na podlagi ZJN-2 so naročniki oddali 19 naročil v vrednosti 7.381.336 evrov, preostale pa na podlagi ZJNVETPS. Največ postopkov iz navedenega razloga so izvedle druge osebe javnega prava po javnonaročniški zakonodaji (več kot polovica). Naročniki iz te kategorije so tudi po vrednosti oddali največji delež teh naročil, ki zajema več kot polovico tovrstnih

postopkov. Poleg navedenih naročnikov so iz istega razloga naročila po postopku s pogajanji brez predhodne objave izvedli še naročniki iz kategorije organi Republike Slovenije, organi samoupravnih lokalnih skupnosti in javni zavodi.

Slovenskim ponudnikom je bilo dodeljenih 22 naročil v vrednosti 7.964.829 evrov, kar v številu pomeni 70,97 %, v vrednosti pa 65,67 % teh naročil. Tujim ponudnikom iz Evropske unije so bila dodeljena naročila v vrednosti 3.670.359 evrov, ki v vrednosti zajemajo 30,26 %, v številu pa 22,58 % teh naročil. Preostanek naročil v vrednosti 4.845.815 evrov je bil dodeljen tujim ponudnikom zunaj Evropske unije.

Postopek s pogajanji brez predhodne objave za dodatne nabave blaga ali dodatne gradnje oziroma storitve je 87 naročnikov izvedlo 232-krat. Vrednost teh naročil je 35.880.584 evrov. Največ so jih naročniki oddali na podlagi ZJN-2, in sicer 188 v vrednosti 24.674.184 evrov, najmanj pa na podlagi ZJNPOV, saj so oddali le dve naročili v vrednosti 478.151 evrov.

Preglednica 12: Uporaba postopka s pogajanji brez predhodne objave za dodatne nabave blaga ali dodatne gradnje oziroma storitve

Zakon	Predmet	Število naročil	Pogodbena vrednost	Delež v številu naročil	Delež v vrednosti
ZJN-2	blago	5	869.713	2,16%	2,42%
	storitve	54	2.809.354	23,28%	7,83%
	gradnje	129	20.995.117	55,60%	58,51%
	skupaj	188	24.674.184	81,03%	68,77%
ZJNVETPS	blago	24	2.856.063	10,34%	7,96%
	storitve	4	824.564	1,72%	2,30%
	gradnje	14	7.047.622	6,03%	19,64%
	skupaj	42	10.728.249	18,10%	29,90%
ZJNPOV	blago	1	198.802	0,43%	0,55%
	gradnje	1	279.349	0,43%	0,78%
	skupaj	2	478.151	0,86%	1,33%
skupaj		232	35.880.584	100,00%	100,00%

Vir: Statistični podatki o javnih naročilih, oddanih v letu 2013

Postopke s pogajanji brez predhodne objave za dodatne nabave blaga ali dodatne gradnje oziroma storitve so v letu 2013 izvajali naročniki iz petih kategorij. Največ teh naročil (dobra tretjina) so oddali organi samoupravnih lokalnih skupnosti, po vrednosti pa organi Republike Slovenije (40 %). Drugi največji delež števila in tudi vrednosti oddanih tovrstnih naročil pripada drugim osebam javnega prava po javnonaročniški zakonodaji. Tovrstna naročila so izvajali še javne agencije in javni zavodi.

Iz razloga ponovitev podobnih gradenj ali storitev je postopek s pogajanji brez predhodne objave izvedlo 22 naročnikov. Izvedenih je bilo 25 postopkov, katerih vrednost je bila 6.929.352 evrov. Na podlagi ZJN-2 so naročniki oddali 24 naročil v vrednosti 6.794.756 evrov, enega pa so oddali na

podlagi ZJNVETPS. Največ postopkov iz navedenega razloga so izvedli naročniki iz kategorije organi samoupravnih lokalnih skupnosti (40 %), sledijo pa jim organi Republike Slovenije, ki so izvedli dobro tretjino tovrstnih postopkov. Glede na vrednost oddanih naročil je vrstni red naročnikov iz navedenih kategorij obrnjen. Organi Republike Slovenije so oddali naročila v največji vrednosti, ki zajemajo skoraj dve tretjini tovrstnih naročil, medtem, ko so organi samoupravnih lokalnih skupnosti oddali dobro petino vrednosti tovrstnih naročil. Poleg navedenih naročnikov so iz istega razloga naročila po postopku s pogajanjem brez predhodne objave izvedli še naročniki iz kategorij javni zavodi in druge osebe javnega prava po javnonaročniški zakonodaji.

Trije naročniki so v letu 2013 izvedli osem postopkov s pogajanjem brez predhodne objave zaradi predhodno izvedenega postopka javnega natečaja. Vrednost teh naročil je bila 1.025.489 evrov. Vsi postopki so bili izvedeni na podlagi ZJN-2. Sedem naročil v vrednosti 1.005.489 evrov so izvedli naročniki iz kategorije organi samoupravnih lokalnih skupnosti, enega v vrednosti 20.000 evrov pa naročniki iz kategorije javni zavodi.

Zaradi vloženega zahtevka za revizijo je sedem naročnikov izvedlo osem postopkov s pogajanjem brez predhodne objave. Vrednost oddanih naročil je bila 680.770 evrov. Na podlagi ZJN-2 so naročniki oddali pet naročil v vrednosti 346.814 evrov, tri naročila pa so oddali na podlagi ZJNVETPS, in sicer v vrednosti 333.956 evrov.

Preglednica 13: Uporaba postopka s pogajanjem brez predhodne objave zaradi vloženega zahtevka za revizijo

Zakon	Predmet	Število naročil	Pogodbena vrednost	Delež v številu naročil	Delež v vrednosti
ZJN-2	blago	3	136.754	37,50%	20,09%
	storitve	2	210.060	25,00%	30,86%
	skupaj	5	346.814	62,50%	50,94%
ZJNVETPS	blago	3	333.956	37,50%	49,06%
skupaj		232	35.880.584	100,00%	100,00%

Vir: Statistični podatki o javnih naročilih, oddanih v letu 2013

Postopke s pogajanjem brez predhodne objave zaradi vloženega zahtevka za revizijo so v letu 2013 izvajali naročniki iz treh kategorij. Po tri tovrstna naročila so oddali naročniki iz kategorije organi Republike Slovenije, in sicer v vrednosti 86.894 evrov in druge osebe javnega prava po javnonaročniški zakonodaji (v vrednosti 333.956 evrov). Javne agencije so oddale dve tovrstni naročili v vrednosti 259.920 evrov. Eno naročilo v vrednosti 95.265 evrov je bilo oddano ponudniku iz tujine, preostala pa ponudnikom iz Slovenije.

Pri analizi statističnih podatkov je bilo ugotovljeno, da so naročniki pri nekaterih naročilih, ki so bila oddana po postopku s pogajanjem brez predhodne objave oziroma postopku s pogajanjem po predhodni objavi, hkrati označili več utemeljitev, ki so si med seboj nasprotujoče.

5.3 Oddaja javnih naročil storitev s Seznama storitev B

Naročniki morajo, ko naročajo storitve s Seznama storitev B⁷, upoštevati določbe zakona v zvezi z opredelitvijo predmeta in tehničnimi specifikacijami ter v objavo na portal javnih naročil oziroma v Uradni list EU poslati obvestilo o oddaji javnega naročila. Na seznam storitev B so namreč uvrščene storitve iz kategorij storitev 17 do 27, ki jih štejejo za t. i. neprioritetne storitve. Storitve B so vezane na lokalno tržišče in so tako specifične, da za dodelitev javnega naročila ponudniki zunaj države članice oziroma lokalnega tržišča ne bi bili zainteresirani ali ga sposobni izvesti. Evropska in nacionalna zakonodaja zato te storitve štejeta za neprioritetne in zanje določata fleksibilnejšo ureditev.

V letu 2013 so naročniki storitve s Seznama storitev B 307-krat oddali brez objave obvestila o naročilu na portalu javnih naročil, Skupna ocenjena vrednost teh naročil je 114.490.680 evrov, skupna pogodbeni vrednost pa 105.617.266 evrov. Naročila, oddana po pravilih za storitve s Seznama storitev B, so se nanašala na storitve iz devetih kategorij s Seznama storitev B. Največ je bilo naročil storitev iz kategorije 27 (druge storitve), in sicer v skupni vrednosti 67.009.320 evrov. Navedena kategorija obsega več kot petino vseh naročil storitev s Seznama storitev B, po vrednosti pa slabi dve tretjini vseh naročil z omenjenega seznama. Tem storitvam po številu sledijo preiskovalne in varnostne storitve, razen storitev oklepni vozil v deležu 19,87 % (delež v pogodbeni vrednosti 8,25 %), ter storitve s področja izobraževanja in poklicnega usposabljanja v deležu 16,29 % (delež v pogodbeni vrednosti: 2,64 %).

Storitve iz kategorije Storitve namestitve in oskrbe osebja, razen pogodb o zaposlitvi, imajo z 12,72 % drugi največji delež v pogodbeni vrednosti, po številu pa pomenijo 9,77 % vseh naročil s Seznama storitev B.

Za storitve prevoza po železnici in vodi v letu 2013 ni bilo oddano nobeno javno naročilo.

⁷ Kategorije storitev s Seznama storitev B, ki ga določa Uredba o seznamih naročnikov, seznamih gradenj, storitev, določenih vrst blaga, obveznih informacijah v objavah, opisih tehničnih specifikacij in zahtevah, ki jih mora izpolnjevati oprema za elektronsko naročanje (Uradni list RS, št. 18/07) oziroma Uredba o spremembah Uredbe o seznamih naročnikov, področni zakonodaji skupnosti, seznamih gradenj in storitev, obveznih informacijah v objavah, opisih tehničnih specifikacij in zahtevah, ki jih mora izpolnjevati oprema za elektronsko naročanje (Uradni list RS, št. 12/13)

- kategorija 17: Storitve hotelov in restavracij,
- kategorija 18: Storitve prevoza po železnici,
- kategorija 19: Storitve prevoza po vodi,
- kategorija 20: Podporne in pomožne prevozne storitve,
- kategorija 21: Pravne storitve,
- kategorija 22: Storitve namestitve in oskrbe osebja, razen pogodb o zaposlitvi,
- kategorija 23: Preiskovalne in varnostne storitve, razen storitev oklepni vozil,
- kategorija 24: Storitve s področja izobraževanja in poklicnega usposabljanja,
- kategorija 25: Storitve zdravstva in socialnega skrbstva,
- kategorija 26: Storitve s področja rekreacije, kulture in športa, razen naročil za nakup, razvoj, produkcijo ali koprodukcijo programskega materiala s strani radijskih ali televizijskih postaj in zakupom časa oddajanja,
- kategorija 27: Druge storitve.

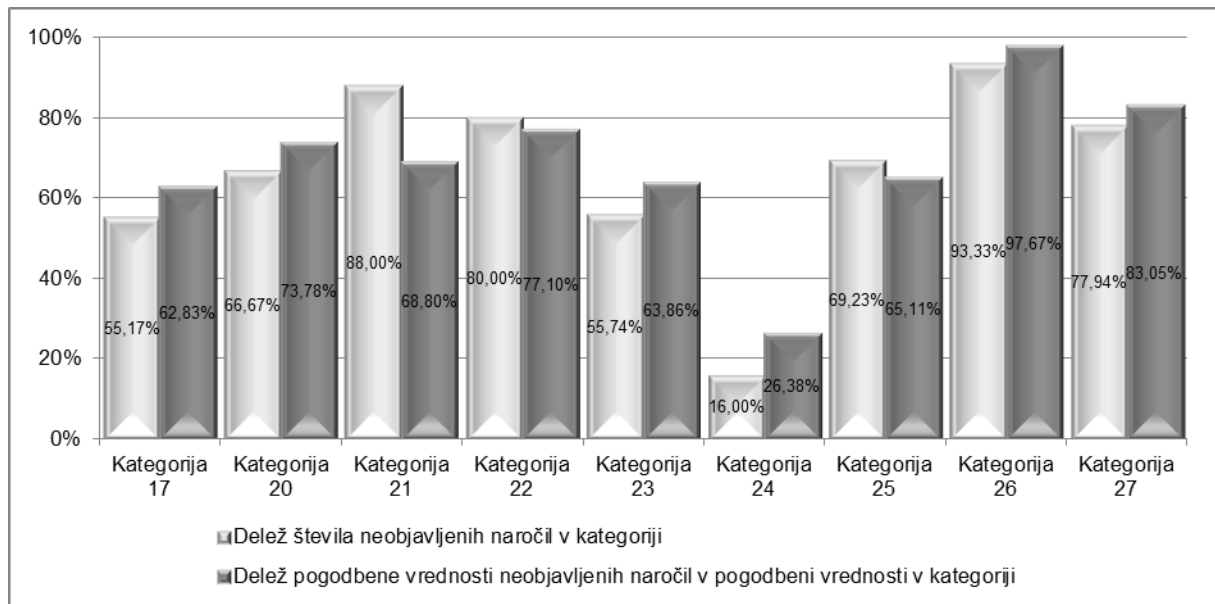
Kar 283 naročil storitev s Seznama storitev B v vrednosti 99.648.387 evrov je bilo oddanih slovenskim ponudnikom. Ponudnikom iz Slovenije po številu in vrednosti oddanih naročil sledijo ponudniki iz Hrvaške, ki jim je bilo oddanih sedem naročil v vrednosti 2.857.095 evrov. Preostalih 17 naročil v skupnem znesku 3.111.784 evrov je bilo oddanih ponudnikom iz Madžarske (pet naročil), Združenega kraljestva (štiri naročila), Slovaške (tri naročila), Združenih držav Amerike in Francije (po dve naročili) ter Kanade (eno naročilo).

V letu 2013 so naročniki za 307 naročil storitev s Seznama storitev B na portal javnih naročil poslali obvestilo o oddaji tovrstnega naročila. Skupna pogodbeni vrednost teh naročil je 105.617.266 evrov. Z objavo obvestila o oddaji naročila samo na portalu javnih naročil so se naročniki strinjali pri 92 naročilih v skupni pogodbeni vrednosti 9.851.944 evrov, z objavo obvestila o oddaji naročila na portalu javnih naročil in tudi v Uradnem listu Evropske unije pa so se strinjali pri 24 naročilih v skupni pogodbeni vrednosti 13.400.645 evrov. V 191 primerih v skupni pogodbeni vrednosti 82.364.677 evrov se naročniki niso strinjali, da se na portalu javnih naročil ali v Uradnem listu Evropske unije objavi obvestilo o oddaji javnega naročila storitev s Seznama storitev B. Tolikokrat torej naročniki niso javno objavili, da so oddali storitve s Seznama storitev B, kar jim omogoča zakon.

Največkrat se naročniki niso strinjali z objavo obvestila o oddaji naročila s Seznama storitev B pri naročilih iz kategorije Storitve s področja rekreacije, kulture in športa, razen naročil za nakup, razvoj, produkcijo ali koprodukcijo programskega materiala s strani radijskih ali televizijskih postaj in zakupom časa oddajanja (kategorija 26). Navedena kategorija zajema tudi največji delež neobjavljenih naročil znotraj kategorije glede na pogodbeno vrednost. Vseh naročil iz te kategorije je bilo 15, naročniki pa so se strinjali z objavo samo v enem primeru.

Največji delež objavljenih naročil znotraj kategorije, tako v številu kot tudi v pogodbeni vrednosti, je pri kategoriji Storitve s področja izobraževanja in poklicnega usposabljanja (kategorija 24), kjer se naročniki z objavo obvestila o oddaji naročila niso strinjali pri osmih naročilih od 50 oddanih v letu 2013. Graf 9 prikazuje delež števila in pogodbene vrednosti neobjavljenih naročil znotraj posamezne kategorije.

Graf 9: Delež števila in pogodbene vrednosti neobjavljenih naročil storitev s Seznama storitev B v vseh naročilih storitev s Seznama storitev B



Vir: Statistični podatki o javnih naročilih, oddanih v letu 2013

V primerjavi z letom 2012 je razviden porast oddanih naročil storitev s Seznama storitev B, in to tako po številu kakor tudi po vrednosti oddanih naročil. V letu 2012 so naročniki oddali 199 tovrstnih naročil v vrednosti 20.935.468 evrov. V letu 2013 se je število tovrstnih naročil povečalo za malo več kot polovico, njihova vrednost pa za petkrat. Največje naročilo storitev s Seznama storitev B je bilo razdeljeno na šest sklopov. Skupna vrednost vseh oddanih sklopov je 53.246.720 evrov, kar pomeni dobro polovico vrednosti vseh oddanih postopkov s Seznama storitev B. Navedeno naročilo je razlog za bistveno povečanje vrednosti teh naročil glede na leto 2012. V letu 2012 je bila povprečna vrednost naročila 105.203 evre, v letu 2013 pa 344.030 evrov. Povprečna vrednost brez največjega naročila v letu 2013 je bila 171.146 evrov, kar pomeni, da se je v letu 2013 povprečna vrednost naročila povečala.

5.4 Postopki javnega naročanja za sklenitev okvirnega sporazuma

Naročniki lahko okvirni sporazum sklenejo na podlagi izvedenega odprtega postopka, postopka s predhodnim ugotavljanjem sposobnosti, postopka s pogajanjem brez predhodne objave, postopka s pogajanjem po predhodni objavi ali postopka zbiranja ponudb po predhodni objavi. ZJN-2 v 32. členu, ZJNVETPS v 38. členu, ZJNPOV pa v 25. členu opredeljujejo štiri vrste okvirnih sporazumov, ki se ločijo glede na to, ali se okvirni sporazum sklene z enim ali več ponudniki, in glede na to, ali opredeljuje vse pogodbene pogoje. Ko se okvirni sporazum sklene z več ponudniki in ne opredeljuje vseh pogodbene pogojev, naročnik oddaja posamezna naročila z odpiranjem konkurence med ponudniki, vključenimi v okvirni sporazum, in sicer za vsako posamezno naročilo ali za določeno obdobje. Pri preostalih vrstah okvirnih sporazumov se konkurenca med ponudniki ne odpira, temveč se posamezna naročila oddajajo na način, določen v okvirnem sporazumu.

Skupno je bilo na podlagi izvedenih javnih naročil, upoštevajoč ZJN-2, ZJNVETPS in ZJNPOV, sklenjenih 896 okvirnih sporazumov. Okvirne sporazume so naročniki najpogosteje uporabili za naročanje blaga, in sicer so sklenili 623 okvirnih sporazumov. Za naročanje storitev je bilo sklenjenih 254 okvirnih sporazumov in za gradnje 19. Glede na leto 2012 sta razvidna rast sklenjenih okvirnih sporazumov za naročanje storitev in gradenj ter upad za naročanje blaga.

Preglednica 14: Porazdelitev izvedenih postopkov za sklenitev okvirnega sporazuma glede na zakon in predmet naročila v letih 2011–2013

Zakon	Predmet naročila	Število izvedenih postopkov za sklenitev okvirnega sporazuma		
		Leto 2011	Leto 2012	Leto 2013
ZJN-2	blago	559	622	543
	storitve	188	182	195
	gradnje	9	10	15
	skupaj	756	814	753
ZJNVETPS	blago	39	78	80
	storitve	98	61	58
	gradnje	8	8	4
	skupaj	145	147	142
ZJNPOV	blago	0	0	0
	storitve	0	0	1
	gradnje	0	0	0
	skupaj	0	0	1
skupaj ZJN-2ZJNVETPS in ZJNPOV		901	961	896

Vir: Statistični podatki o javnih naročilih, oddanih v letih 2011, 2012 in 2013

Okvirni sporazumi so bili največkrat sklenjeni na podlagi izvedenega odprtega postopka (58,59 %) in postopka zbiranja ponudb po predhodni objavi (26,45 %).

Preglednica 15: Izvedeni postopki za sklenitev okvirnih sporazumov glede na vrsto postopka

Vrsta postopka	Število postopkov	Delež v številu postopkov
odprti postopek	525	58,59%
postopek zbiranja ponudb po predhodni objavi	237	26,45%
postopek s pogajanji brez predhodne objave	46	5,13%
postopek s pogajanji po predhodni objavi	40	4,46%
postopek s predhodnim ugotavljanjem sposobnosti	25	2,79%
storitve s Seznamom storitev B (Oddaja naročila brez predhodne objave obvestila o naročilu)	23	2,57%
skupaj	896	100,00%

Vir: Statistični podatki o javnih naročilih, oddanih v letu 2013

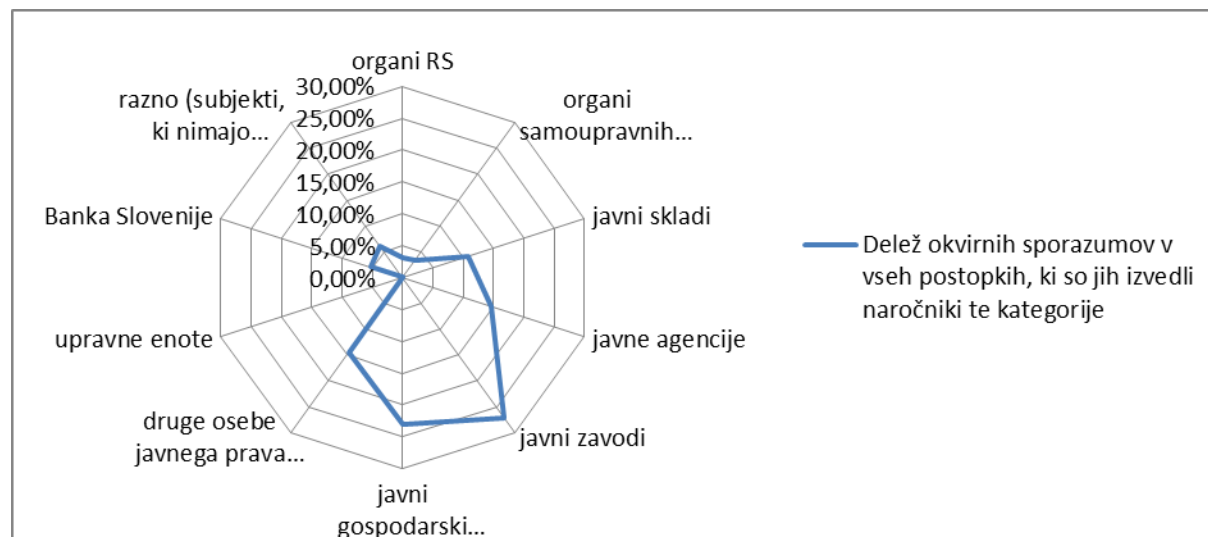
Glede na število vseh postopkov, ki so jih izvedli naročniki, in število tistih, v katerih so bili sklenjeni okvirni sporazumi, je mogoče ugotoviti razmerje med običajnimi odplačnimi pogodbami in okvirnimi sporazumi. Pri javnih zavodih in javnih gospodarskih zavodih je ta delež največji in se giblje okoli

četrtnine vseh postopkov. Pri javnih skladih, drugih osebah javnega prava po javnonaročniški zakonodaji in javnih agencijah je ta delež med 10 in 15 %, medtem, ko je pri ostalih kategorijah pod 10 %. Naročniki iz kategorije upravne enote niso izvedli nobenega postopka za sklenitev okvirnega sporazuma.

Največ naročil za sklenitev okvirnega sporazuma so oddali naročniki iz kategorije javni zavodi, in sicer 555, kar pomeni 61,94 % oddanih naročil za sklenitev okvirnega sporazuma. 221 naročil za sklenitev okvirnega sporazuma so oddale druge osebe javnega prava po javnonaročniški zakonodaji, 57 organi samoupravnih lokalnih skupnosti, 35 organi Republike Slovenije, naročniki iz preostalih kategorij pa so skupno oddali 28 naročil, z izjemo upravnih enot, ki niso oddale nobenega takega naročila.

Največji delež oddanih naročil v vseh naročilih naročnikov iz iste kategorije je pri javnih zavodih, sledijo jim javni gospodarski zavodi in javne agencije.

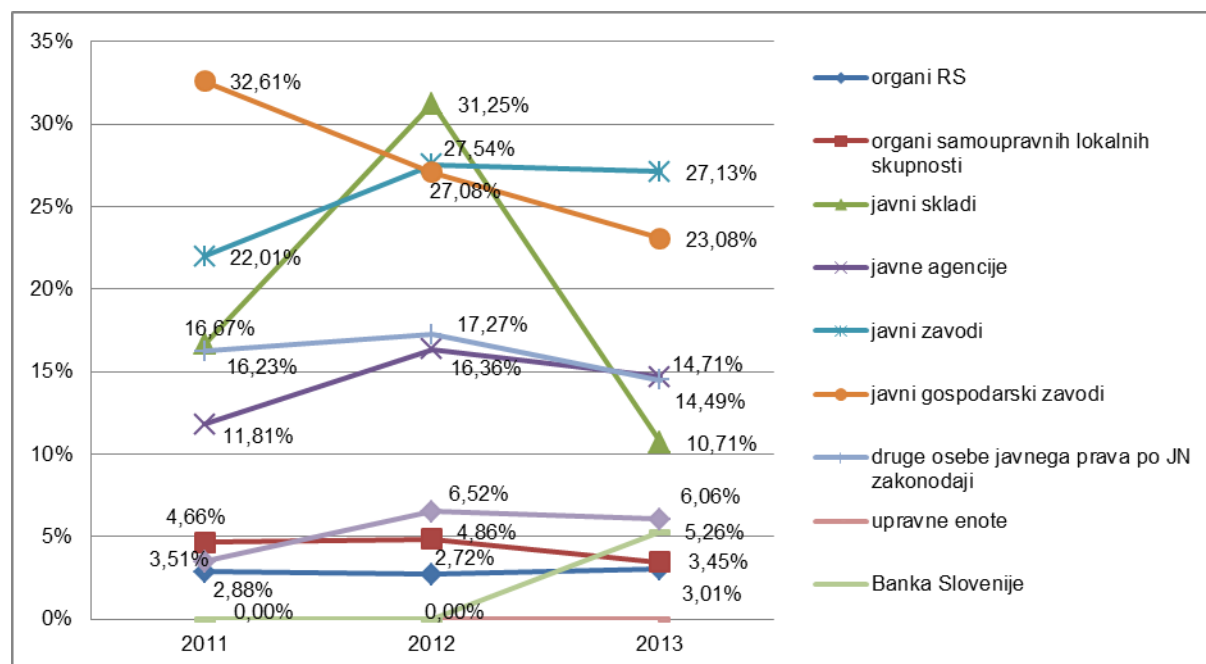
Graf 10: Delež postopkov za sklenitev okvirnega sporazuma v vseh naročilih, ki so jih oddali naročniki iz posamezne kategorije v letu 2013



Vir: Statistični podatki o javnih naročilih, oddanih v letu 2013

Iz statističnih podatkov je razvidno, da se je delež izvedenih postopkov za sklenitev okvirnega sporazuma s 16,54 % v letu 2012 nato v letu 2013 zmanjšal na 13,59 % in je na ravni iz leta 2011 (13,47 %). Glede na posamezno kategorijo naročnika se je delež povečal pri organih Republike Slovenije (za 0,3 odstotne točke) in Banki Slovenije (za 5,26 odstotne točke), zmanjšal pa se je pri vseh preostalih kategorijah naročnikov z izjemo upravnih enot, kjer tako kot v letu 2012 niso izvedli nobenega postopka za sklenitev okvirnega sporazuma. Najopaznejši upad deleža postopkov javnega naročanja za sklenitev okvirnega sporazuma je pri javnih skladih, in sicer znaša 20,54 %.

Graf 11: Delež postopkov za sklenitev okvirnega sporazuma v vseh postopkih, ki so jih izvedli naročniki iz posamezne kategorije v letih 2011, 2012 in 2013



Vir: Statistični podatki o javnih naročilih, oddanih v letih 2011, 2012 in 2013

V letu 2013 je bilo oddanih 590 naročil za sklenitev okvirnega sporazuma, v okviru katerih se bo izvajalo ponovno odpiranje konkurence. Naročniki so pri okvirnih sporazumih, v katerih se odpira konkurenca, v 208 naročilih sklenili ta sporazum z več kot tremi ponudniki, v 42 naročilih s tremi, v 54 naročilih z dvema in v 286 naročilih z enim ponudnikom. V naročilih, kjer so sklenjeni okvirni sporazumi brez odpiranja konkurence, so naročniki v 286 naročilih sklenili okvirni sporazum z več kot tremi ponudniki, v 39 naročilih s tremi, v 24 naročilih z dvema in v 38 naročilih z enim ponudnikom.

Naročniki so v največ naročilih sklenili okvirni sporazum z enim ponudnikom. Z več kot 40 ponudniki so sklenili okvirni sporazum v dveh naročilih, pri čemer je bil eden sklenjen s 74, drugi pa s 375 ponudniki.

Preglednica 16: Število ponudnikov v sklenjenih okvirnih sporazumih

Število ponudnikov s katerimi je sklenjen okvirni sporazum	Število naročil
1	324
2	78
3	81
4 - 6	124
7 - 10	71
11 - 20	139
21 - 30	70
31 - 40	7
več kot 40	2

Vir: Statistični podatki o javnih naročilih, oddanih v letu 2013

V letu 2013 so bila naročila za sklenitev okvirnega sporazuma največkrat izvedena za naslednjih pet predmetov naročanja:

- 217 naročil za živila, pijače, tobačne izdelke in z njimi povezane izdelke,
- 158 naročil za medicinsko opremo, farmacevtske izdelke in izdelke za osebno nego,
- 51 naročil za pisarniške in računske stroje, opremo in potrebščine, razen pohištva in programskih paketov,
- 38 naročil za storitve popravila in vzdrževanja,
- 34 naročil za naftne derivate, goriva, električno energijo in druge vire energije.

Navedeni predmeti naročil po številu pomenijo več kot polovico oddanih naročil za sklenitev okvirnega sporazuma.

5.5 Oddaja posameznih naročil na podlagi sklenjenega okvirnega sporazuma

O oddanih posameznih naročilih na podlagi sklenjenega okvirnega sporazuma so za leto 2012 naročniki poročali s pomočjo aplikacije na portalu javnih naročil. V začetku leta 2014 je bil na portalu vzpostavljen obrazec Obvestilo o oddaji posameznih naročil na podlagi okvirnega sporazuma. Naročniki so morali za vsa posamezna naročila, ki so jih oddali v letu 2013, objaviti navedeno obvestilo. Pri tem imajo možnost oddaje obrazca za vsako oddano naročilo posebej. Druga možnost, ki jo imajo je, da v enem obvestilu zajamejo več oddanih posameznih naročil v časovnem obdobju, ki ga določijo sami, lahko pa tudi oddajo obvestilo za posamezno naročilo in več naročil v časovnem obdobju.

Za oddana posamezna naročila na podlagi sklenjenega okvirnega sporazuma v letu 2013 je 871 naročnikov objavilo 2848 obvestil o oddaji posameznih naročil na podlagi okvirnega sporazuma, ki se nanašajo na 2824 predhodno izvedenih postopkov javnega naročanja. Glede na navedeno so naročniki za vsak postopek javnega naročanja, v povprečju objavili 1,01 obvestila o izvajanju okvirnega sporazuma. Ta obvestila pa so se nanašala na 21.994 sklopov.

Preglednica 17: Objava obvestil o oddanih posameznih naročilih na podlagi sklenjenega okvirnega sporazuma

Način poročanja o izvajanju okvirnih sporazumih	Število postopkov javnega naročanja	Število objavljenih obvestil o oddaji posameznih naročil v OS
za eno posamezno naročilo	98	697
za posamezna naročila v obdobju	1.957	20.304
za eno posamezno naročilo in za posamezna naročila v obdobju	18	993
skupaj	2.073	21.994

Vir: Statistični podatki o javnih naročilih, oddanih v letu 2013

108 naročnikov je za 166 postopkov javnega naročanja objavilo 780 obvestil o oddaji posameznih naročil v okvirnem sporazumu tako, da so obvestilo objavili pri oddaji posameznega naročila. 821

naročnikov je za 2654 postopkov javnega naročanja objavilo 21.210 obvestil o oddaji posameznih naročil v okvirnem sporazumu tako, da so obvestilo objavili za posamezna naročila, oddana v določenem obdobju. Le dva naročnika sta za dva postopka javnega naročanja podatke o izvajanju okvirnih sporazumov štirikrat sporočila z objavo obvestila o oddaji posameznih naročil v okvirnem sporazumu, ki se nanaša na oddajo enega posameznega naročila, in objavo obvestila o oddaji posameznih naročil v okvirnem sporazumu, ki se nanaša na oddajo posameznih naročil v določenem obdobju.

V letu 2013 je bilo tako objavljenih 782 obvestil o izvajanju okvirnega sporazuma, ki se nanašajo na oddajo enega posameznega naročila, in 21.212 obvestil o izvajanju okvirnega sporazuma, ki se nanašajo na oddajo posameznih naročil v določenem obdobju, kar je 96,44 % vseh objavljenih tovrstnih obvestil. Iz sporočenih podatkov je razvidno, da je v nekaj primerih v zvezi z enim postopkom javnega naročanja podatke o izvajanju okvirnih sporazumov sporočalo več naročnikov.

Izmed vseh objavljenih obvestil o izvajanju okvirnega sporazuma se jih je 3,56 % nanašalo na eno oddano posamezno naročilo, 96,44 % pa na posamezna naročila, oddana v določenem obdobju. Pri tem so naročniki v drugem primeru najpogosteje sporočali podatke o posameznih naročilih, oddanih v celotnem letu. 14-krat so sporočili podatke o posameznih naročilih, oddanih v obdobju do 10 dni, v 399 primerih so sporočili podatke o posameznih naročilih oddanih v obdobju enega meseca ali manj, 804-krat za posamezna naročila v obdobju 90 dni ali manj, 2318-krat za posamezna naročila v obdobju pol leta ali manj ter 10.043-krat za posamezna naročila, oddana v obdobju, daljšem od pol leta. Kar 1183 objavljenih obvestil o izvajanju okvirnega sporazuma pa se je nanašalo na posamezna naročila, oddana v obdobju enega leta.

Naročniki so v letu 2013 na podlagi sklenjenih okvirnih sporazumov oddali 831.723 posameznih naročil v skupni vrednosti 358.544.797 evrov, od tega za 304.416.730 evrov po ZJN-2, za 53.420.769 evrov po ZJNVETPS in za 707.298 evrov po ZJNPOV. Posamezna naročila so bila oddana na podlagi okvirnih sporazumov, ki so bili z izbranimi ponudniki sklenjeni pred letom 2013 in so bili veljavni v letu 2013, in na podlagi okvirnih sporazumov, ki so bili sklenjeni v letu 2013.

Preglednica 18: Oddaja posameznih naročil na podlagi sklenjenih okvirnih sporazumov glede na zakon in predmete naročil

Zakon	Predmet	Število posameznih naročil	Vrednost posameznih naročil
ZJN-2	blago	766.263	249.881.126
	storitve	26.419	47.503.124
	gradnje	1.135	7.032.481
	skupaj	793.817	304.416.730
ZJNVETPS	blago	20.489	30.618.531
	storitve	12.918	19.923.749
	gradnje	4.468	2.878.488
	skupaj	37.875	53.420.769

Zakon	Predmet	Število posameznih naročil	Vrednost posameznih naročil
ZJNPOV	blago	0	0
	storitve	31	707.298
	gradnje	0	0
	skupaj	31	707.298
skupaj ZJN-2, ZJNVETPS in ZJNPOV		831.723	358.544.797

Vir: Statistični podatki o javnih naročilih, oddanih v letu 2013

Izmed vseh 871 naročnikov, ki so oddali posamezna naročila na podlagi okvirnih sporazumov, je bilo 14 takih, ki so oddali posamezna naročila samo na podlagi okvirnih sporazumov, sklenjenih po ZJNVETPS, 11 naročnikov je oddalo posamezna naročila na podlagi okvirnih sporazumov, sklenjenih po ZJN-2 in ZJNVETPS, en naročnik na podlagi okvirnih sporazumov, sklenjenih po ZJN-2 in ZJNPOV, preostalih 845 naročnikov pa je oddalo posamezna naročila na podlagi okvirnih sporazumov, sklenjenih le po ZJN-2.

Največji delež posameznih naročil v letu 2013 so naročila blaga, ko so naročniki na podlagi 12.650 okvirnih sporazumov oziroma sklopov, sklenjenih z 20.230 ponudniki, oddali 786.752 posameznih naročil v znesku 280.499.657 evrov. Naročniki so oddali 39.368 naročil storitev v vrednosti 68.134.172 evrov. Naročila so oddali na podlagi 1140 sklenjenih okvirnih sporazumov oziroma sklopov s 1670 ponudniki. Za gradnje so oddali 5603 posamezna naročila v znesku 9.910.969 evrov. Naročila so bila oddana na podlagi 56 okvirnih sporazumov oziroma sklopov, sklenjenih s 94 ponudniki.

V letu 2013 je po vrednosti največ posameznih naročil na podlagi sklenjenih okvirnih sporazumov oddal Univerzitetni klinični center Maribor, in sicer 19.236 naročil v vrednosti 41.656.050 evrov. Splošna bolnišnica Celje je oddala 578 naročil v vrednosti 21.111.183 evrov, tretja po vrednosti oddanih naročil pa je bila Pošta Slovenije, d. o. o., z 19.068 naročili v vrednosti 18.665.966 evrov.

5.6 Dinamični nabavni sistem

Dinamični nabavni sistem je poseben način izvedbe odprtega postopka, ki v celoti poteka elektronsko. Uporablja se pri naročanju tistega blaga, storitev oziroma gradenj, ki so standardizirane in v tej obliki dostopne na trgu. Po postopkovnih pravilih dinamičnega nabavnega sistema je pri oddaji posameznih naročil pomembno zagotavljanje konkurenčnosti, saj se v vseh fazah oddaje posameznih naročil uporabljajo pravila za odprti postopek, ponudniki pa se lahko, če izpolnjujejo pogoje za uvrstitev, v dinamični nabavni sistem vključijo kadar koli. V letu 2013 v okviru dinamičnega nabavnega sistema posameznih naročil ni oddal noben naročnik.

V letu 2012 je v okviru dinamičnega nabavnega sistema posamezna naročila oddal en naročnik iz kategorije javni zavod (srednja šola). Dinamični nabavni sistem je bil vzpostavljen za nakup blaga na podlagi ZJN-2.

5.7 E-naročanje in elektronska dražba

Iz statističnih podatkov je razvidno, da so v letu 2013 naročniki v postopkih oddaje javnega naročila z uporabo elektronske dražbe oddali devet naročil. Elektronsko dražbo so v postopkih oddaje naročil uporabili v devetih postopkih. Skupna pogodbeni vrednost oddanih naročil z uporabo elektronske dražbe je 55.440.294 evrov, ocenjena vrednost pa znaša 58.776.225 evrov. V šestih postopkih naročilo ni bilo razdeljeno na sklope, v enem postopku je bilo razdeljeno na dva, v enem na šest sklopov in v enem na 20 sklopov.

Sedem postopkov v pogodbeni vrednosti 1.131.346 evrov je bilo oddanih na podlagi ZJN-2, dva v pogodbeni vrednosti 54.308.948 evrov pa na podlagi ZJNVETPS. Pet postopkov je bilo izvedenih za naročilo blaga, štirje pa za naročilo storitev. Naročniki so elektronsko dražbo uporabili v štirih odprtih postopkih, dveh postopkih s pogajanjem po predhodni objavi, po enkrat pa v postopku s pogajanjem brez predhodne objave in storitvah s Seznamom storitev B. Največja pogodbeni vrednost naročila, ki je bilo oddano z elektronsko dražbo, je v primeru naročila storitev s Seznamom storitev B, ki je bilo razdeljeno na šest sklopov. Skupna vrednost vseh oddanih sklopov znaša 53.246.720 evrov.

Iz statističnih podatkov je razvidno, da naročniki v nobenem primeru oddaje naročila niso prejeli elektronske ponudbe.

Ministrstvo za finance in Ministrstvo za notranje zadeve sta vzpostavili informacijski sistem oziroma aplikacijo za elektronsko dražbo, ki podpira tako elektronsko oddajo ponudb kakor tudi elektronsko izvedbo dražbe, ki pa še ni v širši uporabi. Pričakovati je, da bodo naročniki že v letih 2014 in 2015 oddajali večje število naročil z uporabo elektronske dražbe.

5.8 Skupno javno naročanje in javno naročanje po pooblastilu

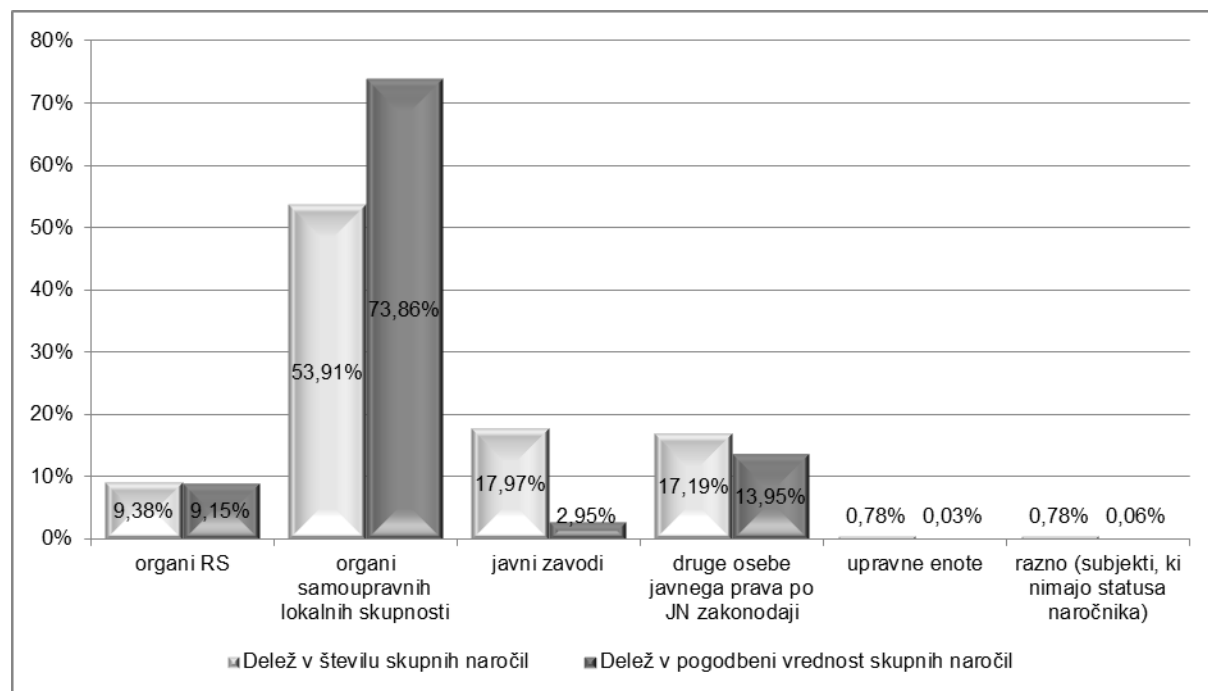
Skupno javno naročanje je naročanje, v katero se vključi več naročnikov, da zaradi doseganja boljših finančnih učinkov na podlagi obsega predmeta naročanja in nižjih stroškov vodenja postopka javnega naročanja zagotovijo večjo gospodarnost in učinkovitost rabe javnih sredstev. Pri skupnem javnem naročanju Vlade Republike Slovenije se izvajajo skupna javna naročila za ministrstva, organe v sestavi ministrstev, vladne službe in upravne enote, in sicer za predmete, ki jih Vlada Republike Slovenije vsako leto določi s sklepom. K tovrstnemu skupnemu javnemu naročanju pa se na podlagi pooblastil lahko priključijo tudi drugi naročniki.

Naročniki za izvedbo postopka javnega naročanja večkrat pooblastijo drugega javnega naročnika, kot to dopušča zakon, vendar takšnega naročanja ne gre razumeti kot skupno javno naročanje, temveč kot izvedbo postopka javnega naročanja po pooblastilu, tj. v imenu in za račun drugega naročnika.

V letu 2013 je skupno javno naročanje izvajalo 75 naročnikov. Največ skupnih javnih naročil so izvedli naročniki iz kategorije organi samoupravnih lokalnih skupnosti, ki so izvedli 69 tovrstnih naročil v vrednosti 199.767.461 evrov, kar je tudi največji delež v vrednosti. Po številu jim sledijo javni zavodi s

23 naročili v vrednosti 7.980.697 evrov, tem pa druge osebe javnega prava po javnonaročniški zakonodaji z 22 naročili v vrednosti 37.737.207 evrov. Organi Republike Slovenije so oddali 12 tovrstnih naročil v vrednosti 24.753.307 evrov. Naročniki iz navedenih štirih skupin so oddali 98,41 % vseh skupnih naročil, delež teh naročil v vrednosti skupnih naročil pa znaša 99,91 %. Skupna naročila sta izvajala še dva naročnika, in sicer eden iz kategorije upravne enote, drugi pa iz kategorije razno (subjekti, ki nimajo statusa naročnika). Skupna vrednost oddanih dveh naročil je 242.523 evrov.

Graf 12: Skupno javno naročanje v številu in pogodbeni vrednosti skupnih naročil glede na kategorijo naročnika



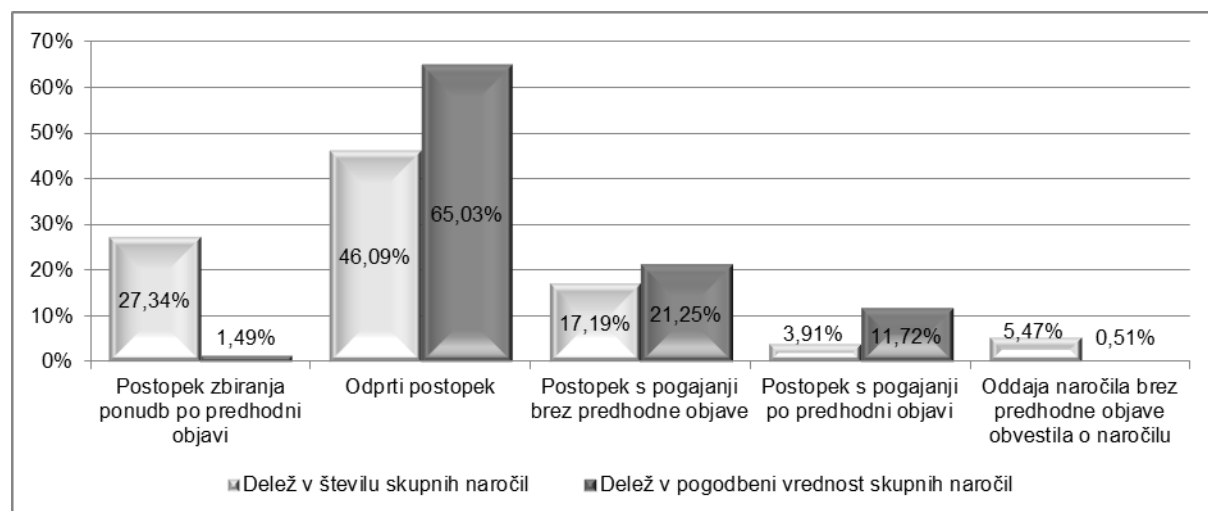
Vir: Statistični podatki o javnih naročilih, oddanih v letu 2013

Skupna javna naročila v največji vrednosti je oddala Občina Dravograd, in sicer z enim naročilom. Po vrednosti oddanih skupnih naročil ministrstvu sledita Mestna občina Nova Gorica s štirimi naročili v vrednosti 34.719.085 evrov in Slovenske železnice – Infrastruktura, družba za upravljanje in vzdrževanje železniške infrastrukture ter vodenje železniškega prometa, d. o. o., s tremi naročili v vrednosti 28.467.641 evrov. Največ skupnih javnih naročil je izvedla Centralna tehniška knjižnica Univerze v Ljubljani, in sicer 7 naročil v vrednosti 1.607.189 evrov. Ministrstvo za finance je oddalo dve skupni javni naročili, ki ju je izvajalo na podlagi sklepa Vlade Republike Slovenije. Obe naročili sta bili izvedeni za sklenitev okvirnih sporazumov. Ministrstvo je izvedlo tudi tri skupna javna naročila na podlagi pooblastil drugih naročnikov, katerih vrednost je 2.685.771 evrov.

Pri skupnih javnih naročilih na podlagi sklepa Vlade Republike Slovenije in naročilih, ki jih je posamezen naročnik izvajal za več naročnikov, je bilo v letu 2013 največ naročil storitev (64 naročil v vrednosti 8.539.601 evro), sledijo gradnje (38 naročil v vrednosti 196.925.733 evrov), tem pa nabava blaga (26 naročil v vrednosti 65.015.861 evrov). Glede na skupno vrednost teh naročil pomenijo skupna naročila gradenj 72,81 %, blaga 24,04 % in storitev 3,16 %.

Pri skupnem javnem naročanju so naročniki v slabi polovici postopkov uporabili odprti postopek. Teh postopkov je bilo 59. Sledita postopek zbiranja ponudb po predhodni objavi (35 naročil) in postopek s pogajanjem brez predhodne objave (22 naročil), preostanek (12 naročil) pa sta postopek s pogajanjem po predhodni objavi in oddaja naročila brez predhodne objave.

Graf 13: Vrste postopka pri skupnem javnem naročanju



Vir: Statistični podatki o javnih naročilih, oddanih v letu 2013

Glede na vrednost oddanih skupnih javnih naročil je najuspešnejši ponudnik RIKO, industrijski, gradbeni inženiring in leasing d. o. o., z dvema naročiloma v vrednosti 60.287.891 evrov, sledijo CESTNO PODJETJE NOVA GORICA, družba za vzdrževanje in gradnjo cest, d. d., s tremi naročili v vrednosti 28.964.716 evrov, Elektro Maribor Energija plus, podjetje za trženje energije in storitev, d. o. o., z dvema naročiloma v vrednosti 28.204.089 evrov in PETROL, Slovenska energetska družba, d. d., Ljubljana, s tremi naročili v vrednosti 23.057.364 evrov.

V letu 2013 je bilo oddanih 227 postopkov oddaje javnih naročil po pooblastilu. Pogodbena vrednost teh naročil je bila 347.136.782 evrov. Naročila gradenj glede na vrednost obsegajo skoraj polovico vseh naročil po pooblastilu, njihov delež v številu naročil pa je s 26,87 % najmanjši. Naročila blaga pomenijo slabo tretjino naročil glede na število, glede na vrednost pa imajo s 7,37 % najmanjši delež. Naročil storitev je bilo največ (44,05 %), po vrednosti pa so zastopana med naročili blaga in gradenj.

Med postopki za oddajo javnih naročil po pooblastilu je bil največkrat uporabljen odprti postopek, na podlagi katerega so bila oddana naročila v največji skupni vrednosti 141.657.613 evrov.

Preglednica 19: Vrsta postopka pri javnem naročilu po pooblastilu

Postopek	Število naročil	Pogodbena vrednost	Delež v številu naročil po pooblastilu	Delež v pogodbeni vrednosti naročil po pooblastilu
postopek zbiranja ponudb po predhodni objavi	76	7.653.475	33,48%	2,20%
odprti postopek	101	141.657.613	44,49%	40,81%
postopek s pogajanjem brez predhodne objave	36	36.479.447	15,86%	10,51%
postopek s pogajanjem po predhodni objavi	8	160.233.077	3,52%	46,16%
oddaja naročila brez predhodne objave obvestila o naročilu	6	1.113.169	2,64%	0,32%
skupaj vsi postopki	227	347.136.782	100,00%	100,00%

Vir: Statistični podatki o javnih naročilih, oddanih v letu 2013

6 Predmet naročanja

Izmed naročil, ki jih je treba glede na vrednost objaviti vsaj na portalu javnih naročil, so v letu 2013 naročniki najpogosteje naročali storitve, in sicer v 2283 primerih oziroma 40,07 %. Delež naročil gradenj je obsegal 31,06 % vseh naročil, preostanek pa so bila naročila blaga. Po številu je bilo v letu 2013 oddanih 2283 naročil storitev, 1770 naročil gradenj in 1645 naročil blaga.

Glede na vrednost naročil so na prvem mestu gradnje, ki z vrednostjo 1.634.204.260 evrov pomenijo 60,17 % vrednosti vseh naročil, naročil storitev je bilo za 608.442.446 evrov, kar je 22,07 % vseh naročil, preostanek pa so bila naročila blaga (vrednost 468.726.799 evrov oziroma 17,76 % vrednosti vseh naročil).

Preglednica 20: Predmeti naročanja v letu 2013

Predmet naročila	Število naročil	Število sklopov	Ocenjena vrednost	Pogodbena vrednost
blago	1.645	4.315	519.741.770	468.726.799
storitve	2.283	3.518	646.069.590	608.442.446
gradnje	1.770	2.056	1.761.446.098	1.634.204.260
skupaj	5.698	9.889	2.927.257.458	2.711.373.505

Vir: Statistični podatki o javnih naročilih, oddanih v letu 2013

V letu 2013 so bili po vrednosti največji naslednji predmeti naročanja:

- gradbena dela v skupni vrednosti 1.547.496.443 evrov, kar je 57,07 % vrednosti vseh naročil,
- radijski in televizijski aparati, komunikacijska, telekomunikacijska in z njimi povezana oprema v skupni vrednosti 136.895.668 evrov, kar je 5,05 % vrednosti vseh naročil,
- naftni derivati, gorivo, električna energija in drugi viri energije v skupni vrednosti 104.159.996 evrov, kar je 5,05 % vrednosti vseh naročil.

Navedeni predmeti naročil po vrednosti obsegajo skoraj dve tretjini oddanih naročil v letu 2013, po številu pa dobro tretjino.

Po številu naročil so bili najpogosteje predmet naročanja:

- gradbena dela v 1780 naročilih v skupni vrednosti 1.547.496.443 evrov, kar je 31,24 % vseh naročil,
- arhitekturne, gradbeniške, inženirske in inšpekcijske storitve v 443 naročilih v skupni vrednosti 95.750.819 evrov, kar je 7,77 % vseh naročil,
- poslovne storitve – pravo, trženje, svetovanje, zaposlovanje, tiskanje in varnost – v 260 naročilih v skupni vrednosti 35.304.394 evrov, kar je 4,56 % vseh naročil.

Pri naročilih blaga so bila v letu 2013 najbolj zastopana naročila naftnih derivatov, goriva, električne energije in drugih virov energije, ki so z vrednostjo 100.973.223 evrov pomenila 21,54 % vrednosti naročil blaga, sledijo naročila medicinske opreme, farmacevtskih izdelkov in izdelkov za osebno nego v vrednosti 91.911.349 evrov oziroma 19,61 % ter naročila industrijskih strojev v vrednosti 49.566.288 evrov oziroma 10,57 % vseh naročil blaga.

Storitve v povezavi z radijskimi in televizijskimi aparati, komunikacijsko, telekomunikacijsko in z njimi povezano opremo v skupni vrednosti 129.186.489 evrov po vrednosti pomenijo največji delež naročil storitev, in sicer 21,23 %. Druge javne, skupne in osebne storitve v vrednosti 67.122.801 evrov so po vrednosti na drugem mestu predmetov naročanja storitev z deležem 11,03 %, na tretjem mestu pa so z deležem 10,09 % arhitekturne, gradbeniške, inženirske in inšpekcijske storitve v vrednosti 61.392.518 evrov.

Pri gradnjah so naročniki po vrednosti oddali največji delež naročil za gradbena dela v vrednosti 1.532.672.970 evrov, kar je 93,79 % vrednosti vseh naročil gradenj v letu 2013. Naročila gradbene strukture in materialov; pomožni gradbeni izdelki (razen električnih aparatov) v vrednosti 46.524.098 evrov, obsegajo 2,85 % vseh naročil gradenj, arhitekturne, gradbeniške, inženirske in inšpekcijske storitve v vrednosti 34.358.302 evrov pa 2,10 %.

Glede na vrsto postopka javnega naročanja so bile brez predhodne objave obvestila o naročilu po vrednosti v največjem deležu oddane druge javne, skupne in osebne storitve, po postopku s pogajanjem po predhodni objavi radijski in televizijski aparati, komunikacijska, telekomunikacijska in z njimi povezana oprema, po postopku s predhodnim ugotavljanjem sposobnosti medicinska oprema, farmacevtski izdelki in izdelki za osebno nego, z javnim natečajem pa arhitekturne, gradbeniške, inženirske in inšpekcijske storitve. Z vsemi drugimi vrstami postopkov so po vrednosti naročniki oddali največji delež gradbenih del.

Glede na kategorije naročnikov in oddelke CPV so v letu 2013 organi Republike Slovenije, organi samoupravnih lokalnih skupnosti, javni skladi in druge osebe javnega prava po javnoinarodniški zakonodaji med naročili, ki so jih oddali, po vrednosti največji delež naročil oddali za gradbena dela.

Javne agencije so po vrednosti največji delež naročil oddale za poslovne storitve: pravo, trženje, svetovanje, zaposlovanje, tiskanje in varnost; javni zavodi za medicinsko opremo, farmacevtske izdelke in izdelke za osebno nego; javni gospodarski zavodi in subjekti, ki nimajo statusa naročnika, za prevozna sredstva in dodatne izdelke za promet; upravne enote za storitve v zvezi z odpadki, odpadki, čiščenjem in okoljem; Banka Slovenije pa za programske pakete in informacijske sisteme.

7 Ocenjena vrednost

Pri izračunu ocenjene vrednosti javnega naročila morajo naročniki upoštevati celotno skupno vrednost plačil brez davka na dodano vrednost, vključno z možnostjo povečanja obsega naročila in katerim koli povečanjem vrednosti pogodbe zaradi izbire pravilnega postopka javnega naročanja.

V letu 2013 je bila ocenjena vrednost pri naročanju blaga od pogodbene vrednosti v povprečju nižja za 9,82 %, pri naročanju gradenj za 7,22 % in pri naročanju storitev za 7,22 %. Najmanjše odstopanje pogodbene vrednosti od ocenjene vrednosti je glede na uporabo zakona pri naročilih, ki so bila oddana na podlagi ZJNPOV, kjer je bila v povprečju pogodbena vrednost od ocenjene nižja za 2,91 %, medtem, ko je bila pri naročilih, oddanih na podlagi ZJNVETPS, v povprečju nižja za 5,42 %, pri naročilih na podlagi ZJN-2 pa za 7,67 %.

Glede na kategorijo naročnika je odstopanje med pogodbeno in ocenjeno vrednostjo naročila v povprečju najmanjše pri kategoriji javne agencije, največje pa pri kategoriji javni skladi.

Preglednica 21: Ocenjena in pogodbena vrednost glede na kategorijo naročnika

Kategorija naročnika	Ocenjena vrednost	Pogodbena vrednost	Odstopanje pogodbene vrednosti od ocenjene vrednosti
organi Republike Slovenije	742.925.853	691.777.143	6,88%
organi samoupravnih lokalnih skupnosti	1.218.201.141	1.145.954.759	5,93%
javni skladi	22.555.056	19.156.875	15,07%
javne agencije	5.382.845	5.241.381	2,63%
javni zavodi	383.102.763	336.945.675	12,05%
javni gospodarski zavodi	4.975.963	4.254.567	14,50%
druge osebe javnega prava po JN zakonodaji	540.697.189	498.942.363	7,72%
upravne enote	548.518	512.351	6,59%
Banka Slovenije	2.350.086	2.251.875	4,18%
razno (subjekti, ki nimajo statusa naročnika)	6.518.044	6.336.516	2,78%
skupaj	2.927.257.458	2.711.373.505	7,37%

Vir: Statistični podatki o javnih naročilih, oddanih v letu 2013

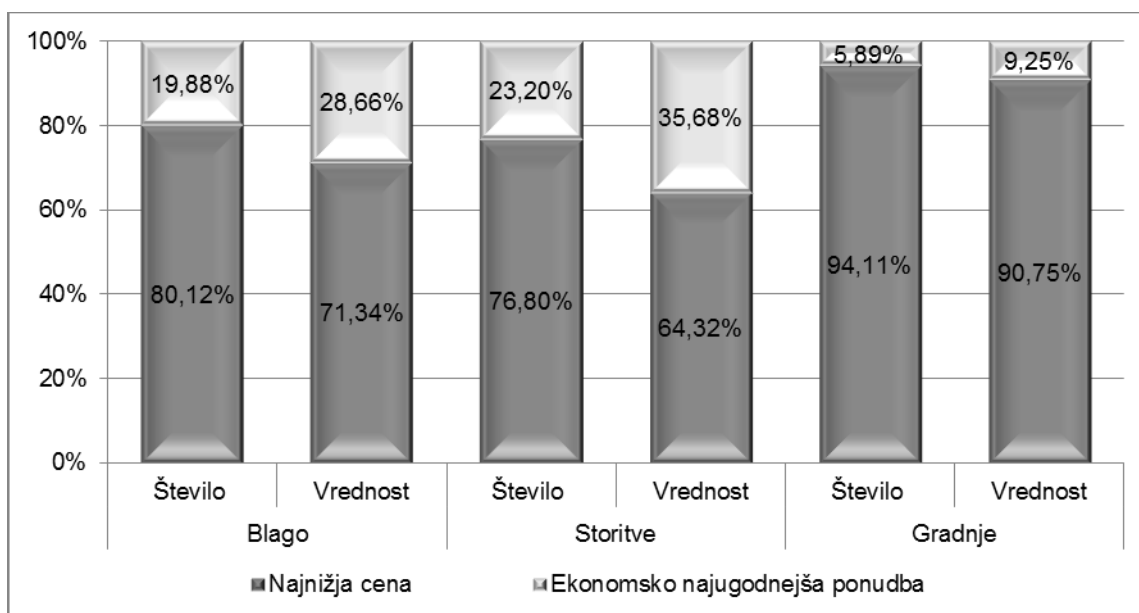
Pri predmetih naročanja so naročniki, glede na oddelke CPV, pri sedmih predmetih (Kmetijski, ribiški, gozdarski in z njimi povezani proizvodi, Rudarska, kamnoseška in gradbena oprema, Poštne in telekomunikacijske storitve, Storitve popravila in vzdrževanja, Radijski in televizijski aparati,

komunikacijska, telekomunikacijska in z njimi povezana oprema, Zbrana in očiščena voda, Industrijski stroji) v povprečju določili nižjo ocenjeno vrednost naročila glede na pogodbeno vrednost. Najmanjše odstopanje je pri naročilih industrijskih strojev, kjer znaša 0,34 %, največje pa je pri kmetijskih, ribiških, gozdarskih in z njimi povezanih izdelkih, kjer znaša 12,45 %. Pri preostalih predmetih naročanja glede na oddelke CPV, so naročniki v povprečju določili nižjo ocenjeno vrednost od pogodbene vrednosti.

8 Uporaba meril za izbiro ponudbe

V letu 2013 so naročniki oddali 5698 naročil oziroma 9889 sklopov. V analizi podatkov o uporabi meril so zajeti podatki o 5692 naročilih oziroma 9871 sklopih naročilih v vrednosti 2.711.331.159 evrov, Šest naročil oziroma 18 sklopov (natečajji) ni vključenih v analizo uporabljenih meril, saj naročilo ponudnikom ni bilo oddano na podlagi najnižje cene ali ekonomsko najugodnejše ponudbe. Pri izbiri najugodnejšega ponudnika je bilo največkrat uporabljeno merilo najnižja cena, in sicer v 81,86 % glede na število vseh oddanih naročil, glede na vrednost oddanih naročil pa v deležu 81,46 %. Največji delež merila ekonomsko najugodnejša ponudba glede na število naročil je pri storitvah, in sicer znaša 23,20 %, prav tako pa tudi po vrednosti, pri kateri je delež 35,68 %. Najmanjši delež ekonomsko najugodnejše ponudbe je pri gradnjah, pri katerih po številu pomeni 5,89 %, po vrednosti pa 9,25 % vseh sklopov.

Graf 14: Merila za izbor glede na predmet naročila v številu in vrednosti



Vir: Statistični podatki o javnih naročilih, oddanih v letu 2013

V letu 2013 so naročniki v vseh postopkih oddaje javnih naročil pri oddaji posameznih sklopov za vse predmete naročanja uporabili obe merili, razen pri postopkih s predhodnim ugotavljanjem sposobnosti, pri katerih so pri naročilih blaga, storitev in gradenj uporabili samo merilo najnižja cena, in pri konkurenčnem dialogu, kjer so uporabili le merilo ekonomsko najugodnejša ponudba. Vrsta postopka

torej praviloma ni vplivala na naročnikovo odločitev, katero merilo uporabiti za oddajo javnega naročila: najnižjo ceno ali ekonomsko najugodnejšo ponudbo.

Naročniki so merilo ekonomsko najugodnejša ponudba največkrat uporabili pri naročanju blaga in storitev (v 47,91 oziroma 45,34 %), najmanjkrat pa pri naročilu gradenj (6,76 %). Pri naročilih, pri katerih je bilo uporabljeno merilo najnižja cena, pa je razmerje glede na predmet naročila bolj izenačeno (storitve 43,19 %, blago 26,73 % in gradnje 30,08 %).

Iz statističnih podatkov je razvidno tudi, da je pri javnih naročilih, ki so bila oddana na podlagi merila ekonomsko najugodnejša ponudba, pogodbeni vrednosti sklopa v povprečju za 7203 evre (brez DDV) nižja od ocenjene vrednosti naročila, medtem ko je pri javnih naročilih, ki so bila oddana na podlagi merila najnižja cena, pogodbeni vrednosti sklopa v povprečju za 25.127 evrov (brez DDV) nižja od ocenjene vrednosti naročila.

9 Javno naročanje glede na kategorije naročnikov in dejavnosti, ki jih opravljajo

9.1 Javno naročanje glede na kategorije naročnikov

Iz analize statističnih podatkov je razvidno, da je v letu 2013 844 naročnikov oddalo 5698 javnih naročil, ki jih je treba objaviti na portalu javnih naročil oziroma v Uradnem listu Evropske unije. Največ naročil po vrednosti so oddali organi samoupravnih lokalnih skupnosti – 1595 naročil v skupni pogodbeni vrednosti 1.145.954.759 evrov. Upravne enote so oddale najmanj naročil in v najmanjši skupni vrednosti, in sicer devet naročil v skupni pogodbeni vrednosti 512.351 evrov. Število vseh naročil in vrednosti po posameznih kategorijah so razvidni iz spodnje preglednice.

Preglednica 22: Število naročil in vrednosti v letu 2013 po kategorijah naročnikov

Kategorija naročnika	Opis kategorije	Število naročil	Pogodbeni vrednost	Delež v številu naročil	Delež v pogodbeni vrednosti
1	organi Republike Slovenije	1126	691.777.143	19,76%	25,51%
2	organi samoupravnih lokalnih skupnosti	1595	1.145.954.759	27,99%	42,26%
3	javni skladi	25	19.156.875	0,44%	0,71%
4	javne agencije	58	5.241.381	1,02%	0,19%
5	javni zavodi	1491	336.945.675	26,17%	12,43%
6	javni gospodarski zavodi	40	4.254.567	0,70%	0,16%
7	druge osebe javnega prava po JN zakonodaji	1304	498.942.363	22,89%	18,40%
8	upravne enote	9	512.351	0,16%	0,02%
9	Banka Slovenije	18	2.251.875	0,32%	0,08%
10	razno (subjekti, ki nimajo statusa naročnika)	32	6.336.516	0,56%	0,23%
skupaj		5.698	2.711.373.505	100,00%	100,00%

Vir: Statistični podatki o javnih naročilih, oddanih v letu 2013

9.2 Javno naročanje glede na velikost naročnikov

Podatki o velikosti naročnikov, ki so v letu 2013 oddali javna naročila, so zajeti iz Poslovnega registra Slovenije. Iz statističnih podatkov o oddanih javnih naročilih v letu 2013 je razvidno, da so od vseh naročnikov glede na kategorijo naročnika največ naročil po vrednosti oddali organi Republike Slovenije, in sicer v skupini 250 do 499 zaposlenih. Ti naročniki so skupno oddali 274 naročil v vrednosti 431.448.269 evrov, kar je 62,37 % vrednosti vseh naročil naročnikov iz te kategorije, in 15,91 % vrednosti oddanih naročil vseh naročnikov. Naročniki iz kategorije organi samoupravnih lokalnih skupnosti s številom zaposlenih med 20 in 49 so oddali največ naročil izmed vseh naročnikov, in sicer 517, kar je po številu 32,41 % vseh naročil naročnikov iz te kategorije oziroma 9,07 % vrednosti vseh naročil.

Po velikosti oziroma številu zaposlenih so najraznovrstnejše druge osebe javnega prava po javnonaročniški zakonodaji in javni zavodi, ki so oddali naročila v vseh skupinah po številu zaposlenih (nič zaposlenih – nad 1000 zaposlenih), z izjemo v skupini 1 zaposlen. Skupaj so oddali 2795 naročil v vrednosti 835.888.038 evrov.

Izmed javnih gospodarskih zavodov so naročila oddali naročniki iz skupin od 10 do 199 zaposlenih, ki so oddali 40 naročil v vrednosti 4.254.567 evrov.

9.3 Javno naročanje glede na dejavnosti naročnikov

Naročniki opravljajo različne dejavnosti glede na Standardno klasifikacijo dejavnosti (SKD). Glede na šifro dejavnosti po SKD so naročniki iz javne uprave in obrambe oziroma obvezne socialne varnosti oddali naročila v skupni vrednosti 1.866.092.114 evrov. To je več kot dve tretjini vrednosti vseh javnih naročil, oddanih v letu 2013, oziroma 68,82 %. V številu naročnikov, ki so oddali naročila v letu 2013, je iz javne uprave in obrambe oziroma obvezne socialne varnosti 38,53 % naročnikov, oddali pa so tudi največ naročil – 2968 naročil, kar je 52,09 % vseh oddanih naročil.

Glede na vrednost naročil 23 naročnikov opravlja dejavnost oskrbe z električno energijo, plinom in paro, v letu 2013 pa so oddali 348 oziroma 8,5 % vseh naročil v skupnem znesku 230.469.432 evrov, kar je 6,11 % vseh naročil. Pet naročnikov izvaja skladiščenje in spremljajoče prometne dejavnosti, oddali pa so 258 naročil v skupni vrednosti 138.189.510 evrov, kar je po številu 4,53 %, po vrednosti pa 5,1 % vseh naročil. Po vrednosti oddanih naročil so naslednji največji naročniki tisti naročniki, ki se ukvarjajo z zdravstvom. Vrednost oddanih naročil 76 takih naročnikov je bila 122.003.094 evrov, kar je 4,5 % vseh naročil, po številu pa ta naročila pomenijo 7,88 % vseh naročil.

Naročniki, ki opravljajo eno od štirih navedenih kategorij dejavnosti, so skupaj oddali naročila v vrednosti 2.356.754.150 evrov, kar je 86,92 % vrednosti vseh naročil, s 4023 oddanimi naročili pa njihov delež pomeni 70,60 % vseh oddanih naročil.

9.4 Javno naročanje glede na dejavnosti po ZJN-2, ZJNVETPS in ZJNPOV

V letu 2013 so naročniki 4965 javnih naročil v vrednosti 2.360.448.675 evrov oddali na podlagi ZJN-2, 712 naročil v vrednosti 336.857.295 evrov so oddali na podlagi ZJNVETPS, 21 naročil v vrednosti 14.067.535 evrov pa so oddali na podlagi ZJNPOV. Naročil na podlagi ZJN-2 je 87,14 % po številu in 87,06 % po vrednosti vseh naročil.

Na podlagi ZJN-2 so naročila oddali naročniki iz vseh kategorij. Največjo vrednost naročil so oddali organi samoupravnih lokalnih skupnosti (1.147.590.911 evrov), kar je 48,62 % naročil na podlagi ZJN-2 in 42,33 % vrednosti vseh naročil v letu 2013. Organi Republike Slovenije so oddali za 677.654.829 evrov naročil, njihova vrednost pa je 24,99 % vseh naročil. Javni zavodi so po vrednosti oddali 12,42 % vseh naročil (336.736.893 evrov). Naročniki iz navedenih treh kategorij so oddali tudi največje število naročil. Naročila naročnikov iz teh treh kategorij pomenijo skoraj tri četrtine vseh naročil v letu 2013 po številu (73,45 %) in dobre tri četrtine po vrednosti (79,74 %).

Na infrastrukturnem področju (ZJNVETPS) so v letu 2013 oddali naročila organi Republike Slovenije, organi samoupravnih lokalnih skupnosti, javni skladi, javni zavodi in druge osebe javnega prava po javnonaročniški zakonodaji. Slednji so po številu in vrednosti oddali največ naročil, in sicer 704 naročila v vrednosti 335.745.045 evrov, kar je po vrednosti 99,67 % naročil, oddanih na podlagi ZJNVETPS, in 12,38 % vrednosti vseh naročil v letu 2013. Po številu ta naročila pomenijo 98,88 % vseh naročil na infrastrukturnem področju in 12,36 % vseh naročil.

Naročniki, ki opravljajo samo dejavnosti zagotavljanja ali upravljanja stalnih omrežij, namenjenih zagotavljanju javnih storitev v zvezi s proizvodnjo, transportom in distribucijo električne energije ali dobavo električne energije, so oddali naročila v skupni vrednosti 194.652.348 evrov. Teh naročnikov je bilo 17, oddali pa so 258 naročil.

Preglednica 23: Javna naročila na infrastrukturnem področju, ki jih je treba objaviti na portalu javnih naročil oziroma v Uradnem listu EU, glede na dejavnost naročnika

Število naročnikov	Število naročil	Pogodbena vrednost	proizv. plina	el. energija	iskanje plina	iskanje premoga	voda	pošta	železniški promet	mestni potniški promet	pristaniške dejavnosti	letališke dejavnosti	drugo
7	63	22.564.902											
17	258	194.652.348											
3	29	8.070.680											
1	31	5.589.128											
24	108	29.495.886											
4	14	2.013.846											
1	1	387.252											
2	134	11.400.423											
4	29	31.296.740											
4	8	6.344.662											
1	1	3.772.831											
1	8	11.866.334											
2	24	9.006.081											
4	4	396.182											
75	712	336.857.295											

Na področju obrambe in varnosti (ZJNPOV) so v letu 2013 vseh 21 naročil v vrednosti 14.067.535 evrov oddali organi Republike Slovenije. Vrednost teh naročil obsega 0,52 % vseh naročil v letu 2013, po številu pa pomeni 0,37 % le-teh.

9.5 Javno naročanje proračunskih uporabnikov

Na dan 31. 12. 2013 je bilo registriranih 2788 proračunskih uporabnikov⁸. V letu 2013 je 1130 proračunskih uporabnikov oddalo 4293 javnih naročil, ki jih je treba objaviti na portalu javnih naročil oziroma v Uradnem listu Evropske unije, in sicer v skupni vrednosti 2.137.465.764 evrov, kar je 75,34 % vseh tovrstnih naročil in 78,83 % vrednosti vseh tovrstnih naročil.

Glede na število proračunskih uporabnikov, ki so v letu 2013 oddajali javna naročila, je bilo največ javnih zavodov, in sicer 591, zajemajo pa delež 52,30 % proračunskih uporabnikov, ki so v letu 2013 oddajali javna naročila. Po številu jim sledi 378 organov samoupravnih lokalnih skupnosti, v deležu 33,45 %, organov Republike Slovenije je bilo 105, njihov delež pa znaša 9,29 %.

Po vrednosti oddanih naročil vrstni red prvih treh kategorij naročnikov, ki so proračunski uporabniki, ni enak razvrstitvi glede na število oddanih naročil proračunskih uporabnikov. Organi samoupravnih lokalnih skupnosti so oddali za 1.145.954.759 evrov naročil, sledijo jim organi Republike Slovenije z oddanimi naročili v vrednosti 682.872.045 evrov, tem pa javni zavodi z oddanimi naročili v vrednosti 279.666.734 evrov.

Po predmetu naročanja so proračunski uporabniki z naročili, ki jih je treba objaviti na portalu javnih naročil oziroma v Uradnem listu Evropske unije, v 38,16 % naročali storitve, v 36,62 % gradnje in v 25,22 % blago. Skupna vrednost naročil gradenj proračunskih uporabnikov v letu 2013 je bila 1.521.482.374 evrov (delež znaša 71,19 % v naročilih proračunskih uporabnikov), skupna vrednost storitev je bila 385.203.615 evrov (delež znaša 18,02 %) in skupna vrednost naročil blaga je bila 230.399.005 evrov (delež znaša 10,78 %).

Naročila gradenj, ki so jih oddali proračunski uporabniki, po številu pomenijo 87,12 % gradenj, ki so jih oddali vsi naročniki v letu 2013, po vrednosti pa obsegajo 92,61 % gradenj. Naročila proračunskih uporabnikov za storitve po številu naročil pomenijo 70,87 % naročil storitev, ki so jih oddali vsi naročniki v letu 2013, po vrednosti pa obsegajo 63,37 % teh naročil, medtem ko naročila proračunskih uporabnikov za blago po številu naročil pomenijo 68,88 % naročil blaga, ki so jih oddali vsi naročniki v letu 2013, po vrednosti pa obsegajo 50,86 % tovrstnih naročil.

Pri izračunu deleža javnih naročil v odhodkih proračuna Republike Slovenije in samoupravnih lokalnih skupnosti so bila v izračun vključena tista naročila, ki so jih oddali proračunski uporabniki, saj odhodki

⁸ Vir: Uprava Republike Slovenije za javna plačila; <http://www.ujp.gov.si/dokumenti/dokument.asp?id=127>

proračuna zajemajo tekoče odhodke, tekoče transferje, investicijske odhodke in investicijske transferje proračunskih uporabnikov (med te spadajo plače in drugi izdatki za zaposlene, prispevki delodajalcev – neposrednih proračunskih uporabnikov in nekaterih posrednih proračunskih uporabnikov za socialno varnost, izdatki za blago in storitve, izdatki za nakup in gradnjo osnovnih sredstev javnega sektorja, subvencije javnim in zasebnim podjetjem ter posameznikom), transferje nepridobitnim organizacijam, ustanovam, posameznikom in gospodinjstvom, domače in tuje transferje, investicijske transferje proračunskim uporabnikom ter pravnim in fizičnim osebam, ki niso proračunski uporabniki, plačila domačih in tujih obresti, rezerve ter plačila sredstev v proračun Evropske unije. V letu 2013 javna naročila pomenijo 24,61 % odhodkov proračuna Republike Slovenije in samoupravnih lokalnih skupnosti, javna naročila organov Republike Slovenije pa 8,16 % odhodkov proračuna Republike Slovenije.

9.6 Deset naročnikov z največjo vrednostjo oddanih javnih naročil

V letu 2013 so največ sredstev za blago, storitve oziroma gradnje namenili Ministrstvo za infrastrukturo in prostor, Direkcija Republike Slovenije za ceste in Mestna občina Ljubljana. Preglednica 24 prikazuje deset največjih naročnikov glede na skupno pogodbeno vrednost naročil, oddanih v letu 2013. Podatki zajemajo oddana javna naročila v letu 2013 in naročila na podlagi sklenjenih okvirnih sporazumov. Med desetimi največjimi naročniki so štiri organi samoupravne lokalne skupnosti in po dva organa Republike Slovenije, javna zavoda in drugi osebi javnega prava po javnonaročniški zakonodaji.

Preglednica 24: Deset naročnikov z največjo vrednostjo oddanih naročil v letu 2013

Zap. št.	Kategorija naročnika	Davčna številka naročnika	Naročnik	Število naročil (postopki JN in posamična naročila na podlagi sklenjenih OS)	Pogodbena vrednost
1	1	25967061	Ministrstvo za infrastrukturo in prostor	261	358.210.247
2	1	75827735	Direkcija Republike Slovenije za ceste	274	129.040.513
3	2	67593321	Mestna občina Ljubljana	2.003	93.231.568
4	2	53055730	Mestna občina Nova Gorica	33	82.136.610
5	7	20874731	ELES, d.o.o., sistemski operater prenosnega elektroenergetskega omrežja	98	81.682.488
6	7	92473717	DARS, d. d.	196	66.386.450
7	5	52111776	UKC Ljubljana	270	53.912.090
8	2	55789935	Mestna občina Kranj	27	53.633.108
9	5	34375848	Zavod Republike Slovenije za blagovne rezerve	395	50.887.799
10	2	48768111	Mestna občina Novo mesto	53	48.810.756

Vir: Statistični podatki o javnih naročilih, oddanih v letu 2013

10 Ponudniki in podizvajalci

10.1 Uresničevanje načela konkurenčnosti in delitev naročila na sklope

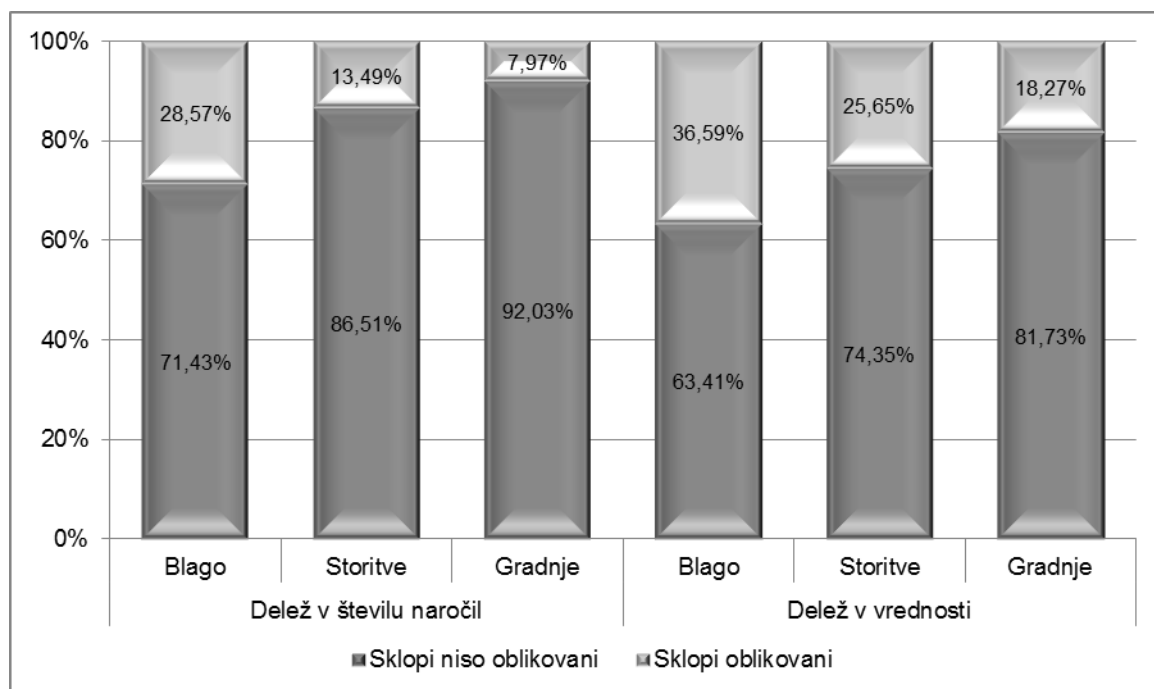
V letu 2013 javni naročniki v 4779 postopkih javnega naročanja niso oblikovali sklopov. Skupna vrednost teh naročil je znašala 2.085.263.423 evrov. V 919 primerih, katerih skupna vrednost je znašala 626.110.082 evrov, so bili sklopi oblikovani. Pri tem je bilo eno naročilo v skupni vrednosti 521.417 evrov razdeljeno na 103 sklope, tri naročila v skupni vrednosti 3.016.946 evrov so bila razdeljena na 50 do 88 sklopov, 31 naročil v skupni vrednosti 12.022.803 evrov je bilo razdeljenih na 20 do 49 sklopov, 79 naročil v skupni vrednosti 67.149.460 evrov je bilo razdeljenih na 10 do 19 sklopov, 805 naročil v skupni vrednosti 543.399.456 evrov pa je bilo razdeljenih na 2 do 9 sklopov.

Iz statističnih podatkov je razvidno, da se z delitvijo naročila na sklope navadno zagotavlja večja konkurenčnost v postopku javnega naročanja. Pri javnih naročilih, ki so bila razdeljena na 20 do 49 sklopov, je bilo povprečno število prejetih ponudb na sklop 6,62, pri javnih naročilih, ki so bila razdeljena na 10 do 19 sklopov, je bilo povprečno število prejetih ponudb na sklop 4,72, pri javnih naročilih, ki so bila razdeljena na 2 do 9 sklopov, je bilo povprečno število prejetih ponudb na sklop 3,05, pri javnih naročilih, ki niso bila razdeljena na sklope, pa je bilo povprečno število prejetih ponudb na sklop 2,89. Pri treh naročilih, ki so bila razdeljena na 50 do 88 sklopov, je bilo povprečno število prejetih ponudb na sklop 4,08, pri naročilu, ki je bilo razdeljeno na 103 sklope, pa 3,88 na sklop. Tudi pri teh štirih naročilih, ki so bila razdeljena na največ sklopov, je povprečno število prejetih ponudb večje kot pri naročilih, ki niso bila razdeljena ali pa so bila razdeljena na 2 do 9 sklopov.

Iz statističnih podatkov o javnih naročilih, oddanih v letu 2013, je razvidno tudi, da so naročniki najpogosteje oblikovali sklope pri oddaji naročil blaga, in sicer v 470 primerih oziroma 63,41 % naročil blaga, najmanjkrat pa pri oddaji naročil gradenj, in sicer v 141 primerih oziroma 7,97 % naročil gradenj.

Iz grafa 15 je razvidno, da je delež števila naročil, ki niso bila oddana po sklopih, med 71,43 in 92,09 % vseh izvedenih naročil, delež vrednosti naročil, ki niso bila razdeljena na sklope, pa med 63,41 in 81,73 %.

Graf 15: Deleža števila in vrednosti javnih naročil, oddanih s sklopi, in naročil, v katerih niso bili oblikovani sklopi, glede na predmet naročila

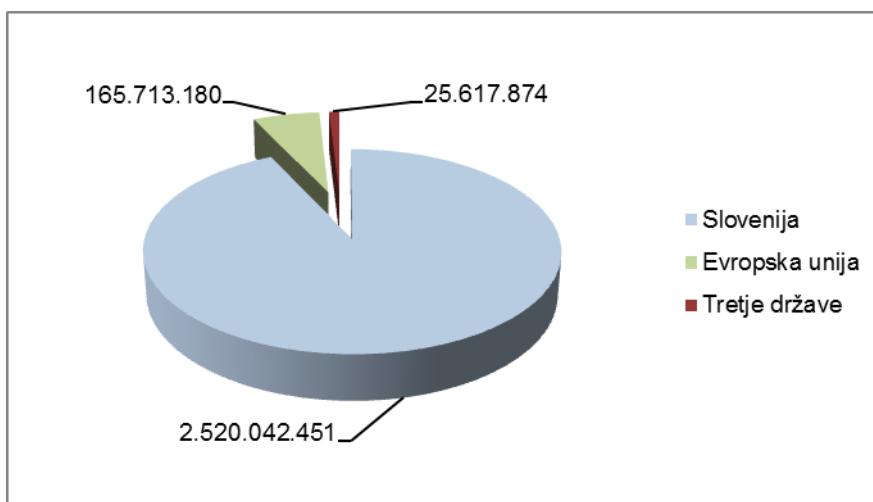


Vir: Statistični podatki o javnih naročilih, oddanih v letu 2013

10.2 Izvor ponudnikov

V letu 2013 je bilo slovenskim ponudnikom oddanih 9654 sklopov javnih naročil, ki jih je treba objaviti na portalu javnih naročil oziroma v Uradnem listu Evropske unije, in sicer v skupni vrednosti 2.520.042.451 evrov, kar je 97,62 % vseh naročil, ki jih je treba objaviti, in 92,94 % vrednosti teh naročil. Ponudniki iz drugih držav so pridobili 186 sklopov javnih naročil v vrednosti 191.331.054 evrov, kar je po številu 2,38 % naročil, ki jih je treba objaviti, po vrednosti pa 7,06 % teh naročil.

Graf 16: Razporeditev javnih naročil glede na regijo, ki ji je bilo oddano javno naročilo



Vir: Statistični podatki o javnih naročilih, oddanih v letu 2013

V primerjavi z letom 2012 je bilo po vrednosti ponudnikom iz tujine oddanih za 927.038.324 evrov več naročil, delež teh naročil pa je v vrednosti vseh naročil za 2,45 % manjši kot v letu 2012.

10.3 Uspešnost tujih ponudnikov

Naročniki so pri tujih ponudnikih najpogosteje naročali blago. V letu 2013 je bilo tovrstnih oddanih naročil 115, njihova skupna vrednost pa znaša 44.388.143 evrov. Javna naročila storitev so bila tujim ponudnikom oddana v 92 naročilih, njihova vrednost pa znaša 28.436.756 evrov. Pri gradnjah so bili tuji ponudniki uspešni v 13 naročilih v vrednosti 118.506.155 evrov. Skupno so v letu 2013 pridobili 220 naročil v vrednosti 191.331.054 evrov.

Delež tujih ponudnikov je glede na predmet naročila večji pri javnih naročilih ki so bila objavljena na portalu javnih naročil in v Uradnem listu Evropske unije, glede na delež pri naročilih, ki so bila objavljena samo na portalu javnih naročil. Razlika v deležu pri številu tujih ponudnikov je 3,24 odstotne točke pri naročilih blaga in 4,74 odstotne točke pri naročilu storitev. Razlika v deležu vrednosti je 4,13 odstotne točke pri naročilih blaga in 1,99 odstotne točke pri naročilu storitev. Tudi pri naročilu gradenj je delež števila tujih ponudnikov večji pri naročilih, ki so objavljena tudi v Uradnem listu Evropske unije, in sicer za 5,57 odstotne točke, po vrednosti pa za 10,83 odstotne točke.

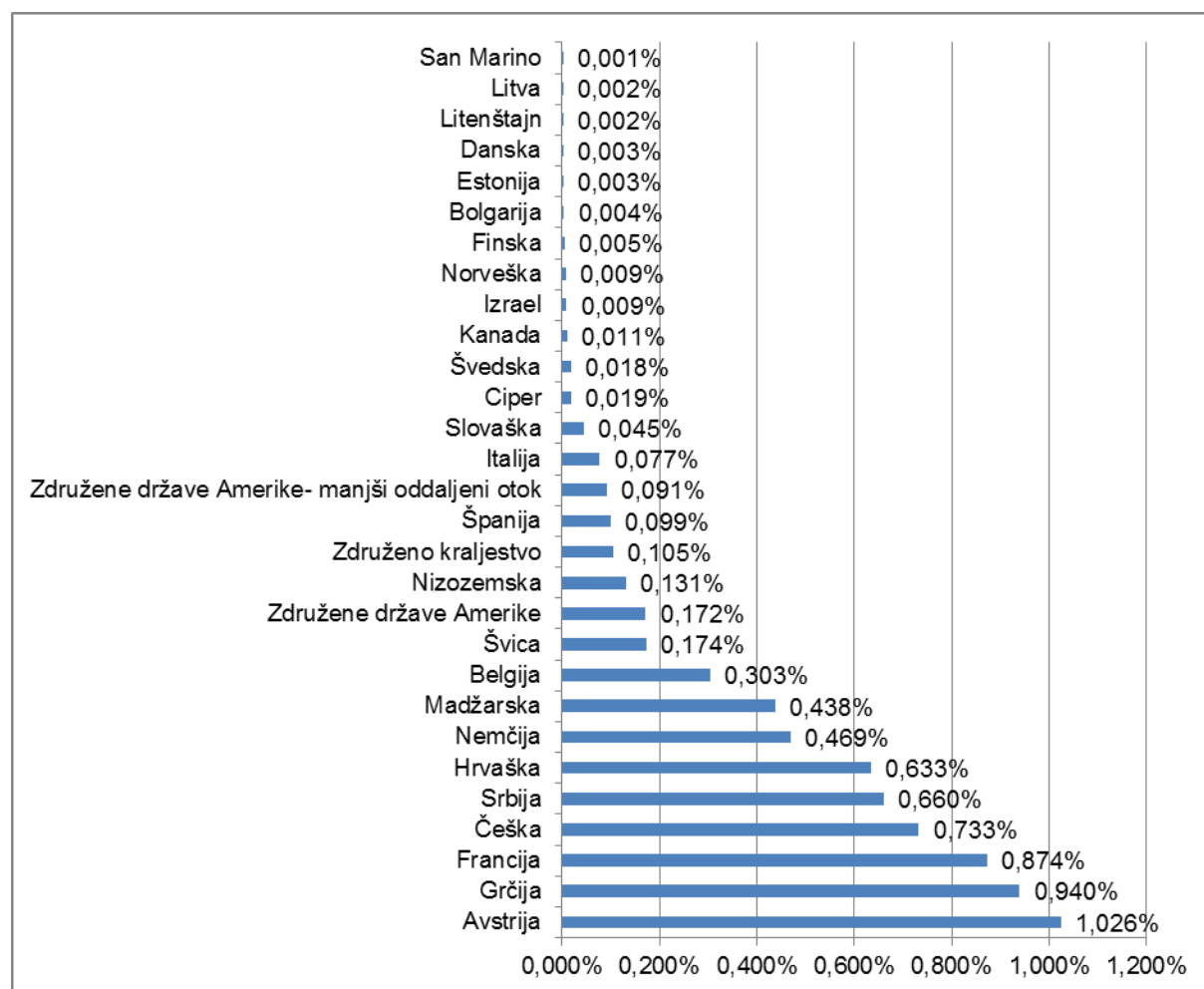
Preglednica 25: Delež uspešnosti tujih ponudnikov glede na mesto objave javnega naročila

Predmet naročanja	Objava v Uradnem listu EU	Poreklo ponudnika	Število naročil	Pogodbena vrednost naročil	Delež v številu istovrstnih naročil	Delež v vrednosti istovrstnih naročil
blago	NE	Slovenija	1.190	96.321.883	93,85%	93,75%
		tujina	78	6.416.830	6,15%	6,25%
	DA	Slovenija	357	328.016.774	90,61%	89,62%
		tujina	37	37.971.313	9,39%	10,38%
	skupaj			1.662	468.726.799	
storitve	NE	Slovenija	1.679	110.984.437	97,16%	96,94%
		tujina	49	3.505.824	2,84%	3,06%
	DA	Slovenija	524	469.021.253	92,42%	94,95%
		tujina	43	24.930.931	7,58%	5,05%
	skupaj			2.295	608.442.446	
gradnje	NE	Slovenija	1.648	615.300.676	99,64%	99,46%
		tujina	6	3.315.814	0,36%	0,54%
	DA	Slovenija	111	900.397.429	94,07%	88,66%
		tujina	7	115.190.341	5,93%	11,34%
	skupaj			1.772	1.634.204.260	

Vir: Statistični podatki o javnih naročilih, oddanih v letu 2013

Graf 17 prikazuje, da so bili v letu 2013 v postopkih javnih naročil po vrednosti oddanih sklopov med tujimi najuspešnejši ponudniki iz Avstrije, Grčije, Francije, Češke in Srbije. Avstrijski ponudniki so med tujimi ponudniki pridobili 26 sklopov z največjo vrednostjo, in sicer 27.805.927 evrov, kar je po vrednosti 14,53 % vseh sklopov, ki so bili v letu 2013 oddani tujim ponudnikom. Po vrednosti avstrijskim ponudnikom sledi ponudnik iz Grčije, ki mu je bil dodeljen en sklop v vrednosti 25.490 evrov. 12 sklopov v vrednosti 23.688.528 evrov je bilo dodeljenih ponudnikom iz Francije, pet sklopov v vrednosti 19.864.253 evrov je bilo dodeljenih ponudnikom iz Češke, pet sklopov v vrednosti 17.904.259 evrov pa ponudnikom iz Srbije.

Graf 17: Delež tujih ponudnikov glede na vrednost vseh oddanih javnih naročil



Vir: Statistični podatki o javnih naročilih, oddanih v letu 2013

Tujim ponudnikom so naročniki v 220 naročilih oddali 235 sklopov v vrednosti 191.331.054 evrov. Največ sklopov so tujim ponudnikom oddali naročniki iz Osrednjeslovenske regije, in sicer 152, sledijo pa jim naročniki iz Spodnjeposavske regije z 28 oddanimi sklopi. Tujim ponudnikom so naročniki iz Osrednjeslovenske regije oddali tudi sklope v največji vrednosti, in sicer za 88.836.423 evrov. Po vrednosti sklopov jim sledijo naročniki iz Jugovzhodne Slovenije, ki so v samo dveh sklopih tujim ponudnikom oddali naročila za 25.513.803 evrov.

Preglednica 26: Uspešnost tujih ponudnikov glede na regijo naročnika

Regija naročnika	Število oddanih sklopov	Pogodbena vrednost
OSREDNJESLOVENSKA	152	86.836.423
JUGOVZHODNA SLOVENIJA	2	25.513.803
GORIŠKA	4	21.143.688
GORENJSKA	8	20.543.839
POMURSKA	2	17.572.685
SPODNJEPOSAVSKA	28	11.394.690
PODRAVSKA	22	3.684.256
OBALNO-KRAŠKA	4	2.708.886
SAVINJSKA	9	1.427.994
KOROŠKA	3	401.950
ZASAVSKA	1	102.840
skupaj vse regije	235	191.331.054

Vir: Statistični podatki o javnih naročilih, oddanih v letu 2013

10.4 Uspešnost slovenskih ponudnikov

Leta 2013 so naročniki slovenskim ponudnikom oddali 9654 sklopov javnih naročil v skupni vrednosti 2.520.042.451 evrov. Največ javnih naročil je bilo dodeljenih ponudnikom iz Osrednjeslovenske regije, in sicer 4748 sklopov v skupni vrednosti 878.288.328 evrov. Sledijo ponudniki iz Podravske regije s 1216 dodeljenimi sklopi v vrednosti 148.329.481 evrov in ponudniki iz Savinjske regije s 729 sklopi v vrednosti 1.098.903.692 evrov. Preglednica 26 prikazuje delež javnih naročil, ki so bila oddana slovenskim ponudnikom, glede na regijo.

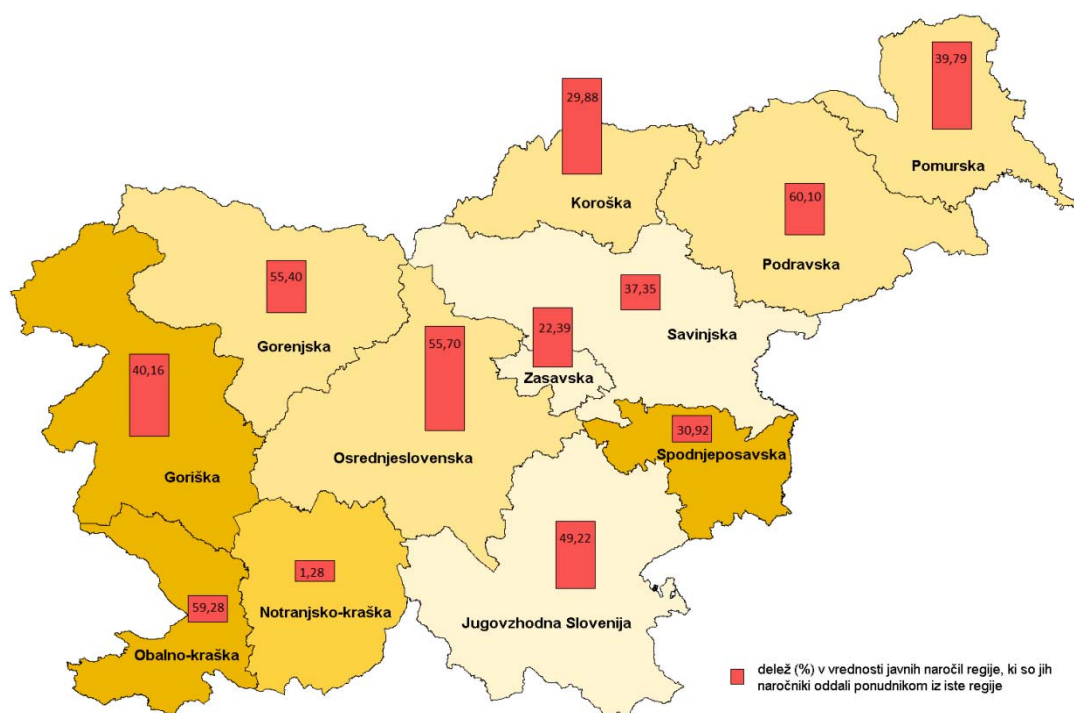
Preglednica 27: Javna naročila, oddana slovenskim ponudnikom

Regija ponudnika	Število oddanih sklopov	Pogodbena vrednost
OSREDNJESLOVENSKA	4.748	1.098.903.692
GORENJSKA	490	288.565.912
PODRAVSKA	1.380	253.113.603
SAVINJSKA	941	212.990.123
POMURSKA	327	156.602.571
GORIŠKA	429	142.994.226
JUGOVZHODNA SLOVENIJA	450	115.838.585
SPODNJEPOSAVSKA	170	113.855.931
OBALNO-KRAŠKA	297	85.031.744
KOROŠKA	209	31.973.265
NOTRANJSKO-KRAŠKA	129	10.603.677
ZASAVSKA	84	9.569.122
skupaj	9.654	2.520.042.451

Vir: Statistični podatki o javnih naročilih, oddanih v letu 2013

Slika 1 prikazuje delež javnih naročil, ki so jih naročniki iz posamezne regije oddali ponudnikom iz iste regije, in sicer glede na vrednost javnih naročil te regije, oddanih slovenskim ponudnikom. Največji delež vrednosti naročil, ki so jih naročniki oddali ponudnikom iz iste regije, je pri naročnikih iz Podravske regije in znaša 60,10 % oziroma 125.627.361 evrov. Najmanjši delež vrednosti naročil, ki so jih naročniki oddali ponudnikom iz iste regije je pri naročnikih iz Notranjsko-kraške regije in znaša 1,28 % oziroma 764.239 evrov.

Slika 1: Teritorialna porazdelitev javnih naročil



Vir: Statistični podatki o javnih naročilih, oddanih v letu 2013

Največji delež v številu javnih naročil, ki so jih naročniki oddali ponudnikom iz iste regije, je pri naročnikih iz Osrednjeslovenske regije in znaša 62,89 % oziroma 705.925.080 evrov. Najmanjši delež v številu javnih naročil, ki so jih naročniki oddali ponudnikom iz iste regije je pri naročnikih iz Notranjsko-kraške regije in znaša 15,20 % oziroma 764.239 evrov.

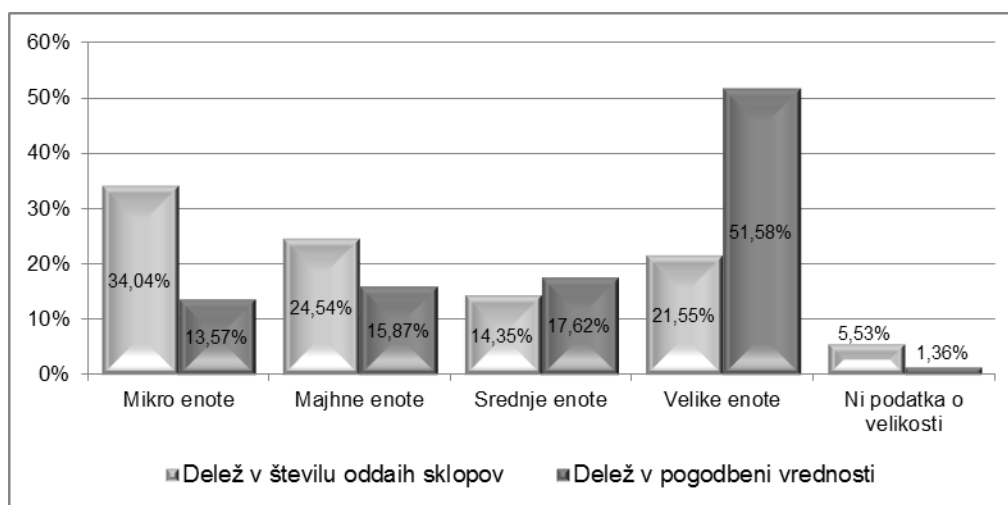
Naročila v največji vrednosti so ponudnikom iz iste regije oddali naročniki iz Osrednjeslovenske regije, in sicer za 705.925.080 evrov, naročila v najmanjši vrednosti pa naročniki iz Zasavske regije, kjer je vrednost teh naročil 5.242.148 evrov.

V povprečju naročniki oddajo 50,59 % naročil oziroma sklopov glede na znesek ponudnikom iz iste regije. V letu 2012 znaša vrednost teh naročil 1.244.712.064 evrov.

Na podlagi podatkov iz Poslovnega registra Slovenije, ki jih obdeluje Agencija Republike Slovenije za javnopravne evidence in storitve (AJPES), o velikosti posameznih ponudnikov, ki so jim bila v letu 2013 dodeljena javna naročila, in podatkov, ki so jih naročniki oddali na portalu javnih naročil, je razvidna razpršenost oziroma porazdelitev javnih naročil glede na velikost slovenskih ponudnikov (na mikro, majhne, srednje in velike družbe ter majhne, srednje in velike podjetnike).

V deležu oddanih javnih naročil glede na vrednost imajo ponudniki iz kategorije velike enote največji delež, in sicer ta znaša 51,58 %, dodeljenih pa jim je bilo 2080 sklopov v vrednosti 1.299.876.061 evrov. Sledijo ponudniki iz kategorije srednje enote z deležem 17,62 %, ki jim je bilo dodeljenih 1385 sklopov v vrednosti 443.991.169 evrov. Iz podatkov, ki so jih oddali naročniki, je razvidno, da je bilo v letu 2013 ponudnikom iz kategorije velike enote po vrednosti oddano malo več kot polovica naročil oziroma sklopov, po številu pa petina. Največji delež v številu oddanih naročil oziroma sklopov imajo ponudniki iz kategorije mikro enote, in sicer 34,59 %. Porazdelitev oddanih javnih naročil v letu 2013 glede na velikost slovenskih ponudnikov, njihov delež v številu oddanih naročil oziroma sklopov ter delež v pogodbenih vrednostih je prikazana v spodnjem grafu.

Graf 18: Porazdelitev oddanih javnih naročil glede na velikost slovenskih ponudnikov, delež v številu oddanih naročil oziroma sklopov in delež v pogodbenih vrednostih



Vir: Statistični podatki o javnih naročilih, oddanih v letu 2013

V letu 2012 je bilo glede na regije naročnikov v 11 regijah po vrednosti največ javnih naročil oddanih ponudnikom iz kategorije velike enote, v štirih regijah jim sledijo ponudniki iz kategorije srednje enote in v prav tako štirih regijah ponudniki iz kategorije majhne enote, v treh regijah pa ponudniki iz kategorije mikro enote. V Podravski regiji je bil največji delež naročil glede na vrednost dodeljen ponudnikom iz kategorije srednje enote, sledijo jim ponudniki iz kategorije majhne enote, ponudniki iz kategorije velike enote pa so bili na tretjem mestu.

10.5 Deset ponudnikov z največjo vrednostjo dodeljenih javnih naročil

V letu 2013 je bilo vseh deset ponudnikov, ki so po vrednosti pridobili največ javnih naročil, iz Slovenije. Podatki zajemajo oddana javna naročila v letu 2013 in naročila na podlagi sklenjenih

okvirnih sporazumov. Spodnja preglednica prikazuje deset največjih slovenskih ponudnikov, vključno z javnimi naročili, v katerih je ponudnik nastopal kot nosilec skupnega podjema. Preglednica 27 prikazuje deset največjih ponudnikov glede na pogodbeno vrednost pridobljenih naročil v letu 2013.

Iz statističnih podatkov je razvidno, da so med desetimi ponudniki, ki jim je bilo v letu 2013 po vrednosti dodeljenih največ javnih naročil in oddanih posamičnih naročil na podlagi sklenjenih okvirnih sporazumov, vsi iz Slovenije. Število naročil in pogodbene vrednosti so razvidni iz spodnje preglednice.

Preglednica 28: Deset ponudnikov z največjo vrednostjo oddanih naročil v letu 2013

Ponudnik	Postopki javnega naročanja		Izvajanje okvirnih sporazumov		Postopki javnega naročanja in izvajanje okvirnih sporazumov
	Število naročil	Pogodbena vrednost	Število posameznih naročil	Pogodbena vrednost posameznih naročil	Pogodbena vrednost
RIKO, industrijski, gradbeni inženiring in leasing, d. o. o.	10	169.867.312	0	0	169.867.311,72
ISKRATEL, telekomunikacijski sistemi, d. o. o., Kranj	3	128.344.369	1	72.015	128.416.383,86
SPLOŠNO GRADBENO PODJETJE POMGRAD Murska Sobota, d. d.	42	108.506.647	0	0	108.506.646,56
GORENJSKA GRADBENA DRUŽBA, projektiranje, inženiring, gradnja in vzdrževanje objektov visoke in nizke gradnje, d. d.	54	88.111.673	27	588.625	88.700.298,05
SŽ - ŽELEZNIŠKO GRADBENO PODJETJE LJUBLJANA, d. d.	4	86.804.630	0	0	86.804.629,94
PETROL, Slovenska energetska družba, d. d., Ljubljana	61	46.608.902	3.448	21.710.633	68.319.535,32
CESTNO PODJETJE NOVA GORICA, družba za vzdrževanje in gradnjo cest, d. d.	42	55.401.479	3	64.101	55.465.580,16
GEN energija, d. o. o.	1	48.641.870	0	0	48.641.870,00
KOLEKTOR KOLING Inženiring, instalacije, proizvodnja, d. o. o.	35	43.699.746	33	22.862	43.722.607,36
CGP, družba za gradbeništvo, inženiring, proizvodnjo in vzdrževanje cest, d. d.	65	37.896.214			37.896.213,70
skupaj 10 največjih ponudnikov	317	813.882.842	3.512	22.458.236	836.341.077

Vir: Statistični podatki o javnih naročilih, oddanih v letu 2013

10.6 Petnajst največjih naročil v letu 2013

Iz statističnih podatkov je razvidno, da 15 največjih naročil v letu 2013 po vrednosti obsega petino vseh naročil, ki so jih naročniki objavili na portalu javnih naročil in v Uradnem listu Evropske unije. Vseh 15 naročil je bilo objavljenih na portalu javnih naročil in v Uradnem listu Evropske unije. Tri naročila so bila oddana na podlagi ZJNVETPS, preostalih 12 pa na podlagi ZJN-2. Eno naročilo je bilo dodeljeno ponudniku iz tujine, preostalih 14 pa slovenskim ponudnikom.

Preglednica 29 Petnajst največjih naročil v letu 2013

Predmet naročila	Vrsta postopka	Naročnik	Ponudnik	Pogodbena vrednost
storitve	postopek s pogajanjem po predhodni objavi	MINISTRSTVO ZA INFRASTRUKTURO IN PROSTOR	ISKRATEL, telekomunikacijski sistemi, d. o. o., Kranj	128.052.750
storitve	oddaja naročila brez predhodne objave obvestila o naročilu	ELES, d. o. o., sistemski operater prenosnega elektroenergetskega omrežja	GEN energija, d. o. o.	48.641.870
gradnje	odprti postopek	OBČINA DRAVOGRAD	RIKO, industrijski, gradbeni inženiring in leasing, d. o. o.	39.953.925
gradnje	postopek s pogajanjem brez predhodne objave	MESTNA OBČINA LJUBLJANA	RIKO, industrijski, gradbeni inženiring in leasing, d. o. o.	39.493.278
gradnje	postopek s pogajanjem brez predhodne objave	MINISTRSTVO ZA INFRASTRUKTURO IN PROSTOR	SŽ - ŽELEZNIŠKO GRADBENO PODJETJE LJUBLJANA, d. d.	37.457.314
blago	postopek s pogajanjem po predhodni objavi	Hidroelektrarne na Spodnji Savi, d. o. o.	LITOSTROJ POWER, družba za projektiranje, gradnjo elektrarn in izdelavo energetske ter industrijske opreme, d. o. o.	36.508.000
gradnje	postopek s pogajanjem po predhodni objavi	MESTNA OBČINA LJUBLJANA	JAVNA RAZSVETLJAVA, d. d.	28.138.862
blago	postopek s pogajanjem po predhodni objavi	Slovenske železnice - Infrastruktura, družba za upravljanje in vzdrževanje železniške infrastrukture ter vodenje železniškega prometa, d. o. o.	Elektro Maribor Energija plus, podjetje za trženje energije in storitev, d. o. o.	27.913.699
gradnje	odprti postopek	MINISTRSTVO ZA INFRASTRUKTURO IN PROSTOR	SŽ - ŽELEZNIŠKO GRADBENO PODJETJE LJUBLJANA d.d.	27.698.428
gradnje	odprti postopek	OBČINA GRAD	GORENJE PROJEKT, inženiring, d. o. o.	26.947.989
gradnje	odprti postopek	MINISTRSTVO ZA INFRASTRUKTURO IN PROSTOR	SPLOŠNO GRADBENO PODJETJE POMGRAD Murska Sobota, d. d.	26.699.998
gradnje	odprti postopek	MESTNA OBČINA NOVA GORICA	RIKO, industrijski, gradbeni inženiring in leasing, d. o. o.	25.616.000
gradnje	postopek s pogajanjem brez predhodne objave	MESTNA OBČINA NOVO MESTO	HELECTOR S.A.	25.490.000
gradnje	postopek s pogajanjem brez predhodne objave	MESTNA OBČINA PTUJ	DRAVA vodnogospodarsko podjetje Ptuj, d. d.	22.841.760
blago	postopek s pogajanjem brez predhodne objave	MINISTRSTVO ZA FINANCE	PETROL, Slovenska energetska družba, d. d., Ljubljana	22.670.684

Vir: Statistični podatki o javnih naročilih, oddanih v letu 2013

10.7 Podizvajalci

V letu 2013 je bilo v postopkih 843 sklopov oddanih v podizvajanje. Podatki o podizvajalcih se zajemajo zgolj za odprti postopek, postopek s predhodnim ugotavljanjem sposobnosti, postopek s pogajanjem po predhodni objavi, postopek s pogajanjem brez predhodne objave in konkurenčni dialog. Izmed teh naročil je bil v 90 postopkih vsaj del enega sklopa naročila oddan v podizvajanje, v 610 postopkih pa so podizvajalci v izvedbo prejeli dele vseh sklopov naročila. Glede na navedeno je bil pri odprtih postopkih, postopkih s predhodnim ugotavljanjem sposobnosti, postopkih s pogajanjem po predhodni objavi, postopkih s pogajanjem brez predhodne objave in konkurenčnih dialogih v 20,17 % postopkov del naročila v izvedbo oddan podizvajalcem.

Največ sklopov je bilo oddanih v podizvajanje pri izvedenih odprtih postopkih, kjer so bili podizvajalci udeleženi v 648 sklopih, katerih skupna vrednost je 795.860.975 evrov. Udeležba vseh podizvajalcev v sklopih glede na vrsto izvedenega postopka je razvidna iz spodnje preglednice.

Preglednica 30: Udeležba podizvajalcev v posameznih postopkih oddaje javnega naročila

Postopek	Število sklopov	Pogodbena vrednost
odprti postopek	648	795.860.975
postopek s predhodnim ugotavljanjem sposobnosti	1	694.428
postopek s pogajanjem po predhodni objavi	89	244.992.890
postopek s pogajanjem brez predhodne objave	91	233.609.356
oddaja naročila brez predhodne objave obvestila o naročilu	14	3.495.370
skupaj	843	1.278.653.019

Vir: Statistični podatki o javnih naročilih, oddanih v letu 2013

Iz statističnih podatkov je razvidno, da je bila povprečna vrednost sklopa, ki je bil dodeljen podizvajalcem v 58 sklopih naročil blaga, katerih skupna vrednost je 62.703.941 evrov, 193.333 evrov (pri sklopih, kjer so naročniki podali podatek o vrednosti) oziroma 49,96 % (pri sklopih kjer so naročniki podali podatek o deležu). V sedmih sklopih naročil blaga v vrednosti 1.771.137 evrov naročniki niso podali podatka o vrednosti ali deležu, ki je bil oddan podizvajalcem. Povprečna vrednost sklopa, ki je bil dodeljen podizvajalcem v 278 sklopih naročil storitev, katerih skupna vrednost je 205.194.313 evrov, je 215.712 evrov (pri sklopih, kjer so naročniki podali podatek o vrednosti) oziroma 38,77 % (pri sklopih, kjer so naročniki podali podatek o deležu). V 45 sklopih naročil storitev v vrednosti 7.450.047 evrov naročniki niso podali podatka o vrednosti ali deležu, ki je bil oddan podizvajalcem. Povprečna vrednost sklopa, ki je bil dodeljen podizvajalcem v 399 sklopih naročil gradenj, katerih skupna vrednost je 952.823.169 evrov, je 627.009 evrov (pri sklopih, kjer so naročniki podali podatek o vrednosti) oziroma 32,63 % (pri sklopih, kjer so naročniki podali podatek o deležu). V 56 sklopih naročil gradenj v vrednosti 48.710.412 evrov naročniki niso podali podatka o vrednosti ali deležu, ki je bil oddan podizvajalcem.

Slovenskim ponudnikom je bilo v podizvajanje je bilo oddanih 829 sklopov v skupni vrednosti 1.170.543.781 evrov, medtem, ko je bilo 14 sklopov v skupni vrednosti 108.109.238 evrov oddanih v podizvajanje tujim ponudnikom.

Podizvajalci so bili najpogosteje vključeni v ponudbah za sklope pri naročilih gradbenih del (435 sklopov). Teh sklopov je bilo po številu več kot polovica vseh sklopov (51,60 %), v katerih so bili v ponudbe vključeni podizvajalci, po vrednosti pa so ta naročila pomenila 73,33-odstoten delež. Delež teh naročil v številu sklopov za naročila gradenj, v katerih so bili vključeni podizvajalci, znaša 95,60 %, delež v vrednosti pa 93,59 %.

Pri naročilih blaga so bili podizvajalci največkrat vključeni pri naročilih pohištva (vključno s pisarniškim pohištvom), notranje opreme, gospodinjskih naprav (razen svetil) in čistilnih sredstev. Teh naročil je bilo 14, njihova skupna vrednost pa je 5.435.245 evrov. Delež teh naročil v številu sklopov za naročila blaga, v katerih so bili vključeni podizvajalci, znaša 21,54 %, delež v vrednosti pa 8,43 %. Po vrednosti so podizvajalci največkrat vključeni pri naročilu industrijskih strojev, in sicer v treh sklopih,

katerih vrednost je bila 36.643.518 evrov, kar pomeni 56,83 % vseh sklopov za naročila blaga, v katerih so bili vključeni podizvajalci.

Storitve, ki so povezane z radijskimi in televizijskimi aparati, komunikacijsko, telekomunikacijsko in z njimi povezano opremo (skupna vrednost 128.204.034 evrov) ter arhitekturne, gradbeniške, inženirske in inšpekcijske storitve (skupna vrednost 31.713.718 evrov) po vrednosti zajemajo tri četrtine vseh naročil storitev, v katerih so bili vključeni podizvajalci. Po številu naročil so bili podizvajalci pri arhitekturnih, gradbeniških, inženirskih in inšpekcijskih storitvah vključeni pri 108 naročilih, podizvajalci pri storitvah, povezanih z radijskimi in televizijskimi aparati, komunikacijsko, telekomunikacijsko in z njimi povezano opremo, pa samo pri treh naročilih.

Podizvajalci so bili največkrat vključeni v ponudbe, ki so jih izbrani ponudniki oddali na podlagi izvedenega odprtega postopka, in sicer za 648 sklopov, katerih skupna vrednost je bila 795.860.975 evrov. Sledita postopek s pogajanjem brez predhodne objave (91 sklopov v skupni vrednosti 233.609.356 evrov) in postopek s pogajanjem po predhodni objavi (89 sklopov v skupni vrednosti 244.992.890 evrov). Podizvajalce so izbrani ponudniki vključili v ponudbe še pri naročilih, ki so jih naročniki oddajali brez predhodne objave obvestila o naročilu in postopku s predhodnim ugotavljanjem sposobnosti (skupno v 15 sklopih v skupni vrednosti 4.189.798 evrov).

Glede na zakon je bilo največ sklopov oddanih v podizvajanje v naročilih po ZJN-2. Teh sklopov je bilo 761, njihova vrednost pa 1.211.522.537 evrov. Sklopi so bili v večini oddani slovenskim ponudnikom (747 sklopov v vrednosti 1.103.413.300 evrov). Tujim ponudnikom je bilo dodeljenih 14 sklopov v vrednosti 108.109.238 evrov.

Po ZJNVETPS in ZJNPOV so bili vsi sklopi, ki so bili oddani v podizvajanje, oddani slovenskim ponudnikom. Po ZJNVETPS je bilo takih sklopov 77, in sicer v vrednosti 64.545.236 evrov, po ZJNPOV pa pet, in sicer v vrednosti 2.585.246 evrov.

11 Javna naročila, sofinancirana s sredstvi Evropske unije

V letu 2013 je bilo oddanih 1174 javnih naročil, ki so bila sofinancirana s sredstvi Evropske unije iz različnih skladov in programov. Ocenjena vrednost teh naročil je bila 1.593.275.280 evrov, vrednost oddanih naročil pa je bila 1.510.376.463 evrov. Naročila so se izvajala v skladu z ZJN-2 (1168 naročil v vrednosti 1.504.321.115 evrov) in ZJNVETPS (šest naročil v vrednosti 6.055.348 evrov).

Največ naročil po številu in vrednosti so oddali organi samoupravnih lokalnih skupnosti, in sicer je bilo 670 naročil v skupni vrednosti 964.114.412 evrov. Po vrednosti jim sledijo organi Republike Slovenije, ki so oddali 205 naročil v skupni vrednosti 466.573.059 evrov. Javni zavodi so sicer oddali več naročil, sofinanciranih s sredstvi Evropske unije, kot organi Republike Slovenije, vendar je skupna vrednost 2014 naročil nižja (48.185.213 evrov). Druge osebe javnega prava po javnonaročniški zakonodaji so oddale 71 naročil v skupni vrednosti 30.142.411 evrov. Javna naročila, ki so bila sofinancirana s

sredstvi Evropske unije, so v letu 2013 oddali še javni skladi, javne agencije, javni gospodarski zavodi in subjekti, ki nimajo statusa naročnika. Podatki o deležih posamezne kategorije naročnika v številu oddanih javnih naročil, ki so bila sofinancirana s sredstvi Evropske unije, so razvidni iz spodnje preglednice.

Preglednica 31: Javna naročila, sofinancirana s sredstvi Evropske unije, po kategoriji naročnika

Kategorija naročnika	Število naročil	Ocenjena vrednost	Pogodbena vrednost	Delež kategorije naročnika v številu naročil	Delež kategorije naročnika v pogodbeni vrednosti
organi Republike Slovenije	205	492.461.011	466.573.059	17,46%	30,91%
organi samoupravnih lokalnih skupnosti	670	1.007.136.585	964.114.412	57,07%	63,21%
javni skladi	1	25.000	21.216	0,09%	0,00%
javne agencije	9	735.689	678.061	0,77%	0,05%
javni zavodi	214	56.143.833	48.185.213	18,23%	3,52%
javni gospodarski zavodi	1	27.770	20.320	0,09%	0,00%
druge osebe javnega prava po javnonaročniški zakonodaji	71	36.164.614	30.142.411	6,05%	2,27%
razno (subjekti, ki nimajo statusa naročnika)	3	580.778	641.771	0,26%	0,04%
skupaj	1174	1.593.275.280	1.510.376.463	100,00%	100,00%

Vir: Statistični podatki o javnih naročilih, oddanih v letu 2013

Izmed naročil, sofinanciranih s sredstvi Evropske unije, so naročniki oddali največ naročil gradenj, in sicer 625 naročil v vrednosti 1.292.477.390 evrov, sledi jim 361 naročil storitev v skupni vrednosti 182.203.254 evrov. Najmanj je bilo naročil blaga – naročniki so oddali 188 naročil, njihova skupna vrednost pa je bila 35.695.819 evrov.

Največji delež v številu in vrednosti oddanih naročil imajo gradbena dela, ki so jih naročniki oddali v 609 naročilih v vrednosti 1.212.116.627 evrov, kar je 51,87 % vrednosti naročil, sofinanciranih s sredstvi Evropske unije. Naročila radijskih in televizijskih aparatov, komunikacijske, telekomunikacijske in z njimi povezane opreme so naročniki naročali v 14 naročilih, z vrednostjo 129.680.696 evrov pa imajo drugi največji delež naročil, sofinanciranih s sredstvi Evropske unije (8,59 %). Arhitekturne, gradbeniške, inženirske in inšpekcijske storitve so naročniki oddali s 145 naročili, vrednost pa je bila 57.549.338 evrov.

Navedeni trije predmeti naročil obsegajo 92,65 % vrednosti vseh naročil, sofinanciranih s sredstvi Evropske unije, in 65,42 % naročil po številu.

Največ naročil so naročniki oddali z uporabo odprtega postopka, in sicer 654 naročil v vrednosti 1.032.486.564 evrov, kar je 68,36 % vrednosti naročil, sofinanciranih s sredstvi Evropske unije. Po postopku s pogajanjem brez predhodne objave so naročniki oddali 142 naročil v vrednosti 259.868.265

evrov, po postopku s pogajanjem po predhodni objavi pa 57 naročil v vrednosti 188.015.876 evrov. Navedeni trije postopki pomenijo 72,66 % števila oddanih naročil, sofinanciranih s sredstvi Evropske unije, in 98,01 % le-teh glede na vrednost.

Na portalu javnih naročil in v Uradnem listu Evropske unije je bilo objavljenih 256 obvestil o oddaji naročila, za oddana naročila v skupni vrednosti 1.152.902.758 evrov. V Uradnem listu Evropske unije je bilo objavljenih 21,81 % naročil, ki obsegajo 76,33 % skupne vrednosti oddanih naročil, sofinanciranih s sredstvi Evropske unije.

V primerjavi z letom 2012 je razviden občuten porast naročil, sofinanciranih s sredstvi Evropske unije. V številu oddanih naročil (izvedenih postopkov) je opazno povečanje za 78,69 %, v vrednosti pa za 138,42 %. Občuten porast tovrstnih naročil je mogoče pripisati dejstvu, da se zaključuje večletni finančni okvir Evropske unije (finančna perspektiva) in je treba pravočasno izvesti vse postopke oddaje javnih naročil, da bodo projekti pravočasno zaključeni in naročniki upravičeni do črpanja evropskih sredstev.

Preglednica 32: Javna naročila, sofinancirana s sredstvi Evropske unije, v letih 2012 in 2013

Leto	Število postopkov	Pogodbena vrednost
2013	1.174	1.510.376.463
2012	657	633.505.237
razlika med 2012 in 2013	517	876.871.226

Vir: Statistični podatki o javnih naročilih, oddanih v letih 2012 in 2013

12 Zeleno javno naročanje

Zelena javna naročanja so naročanja, pri katerem naročnik po ZJN-2 in ZJNVETPS naroča blago, storitve ali gradnje, ki imajo v primerjavi z običajnim blagom, storitvami in gradnjami v celotni življenjski dobi manjši vpliv na okolje in enako ali boljše funkcionalnost. V skladu z Uredbo o zelenem javnem naročanju (Uradni list RS, št. 102/11, 18/12, 24/12, 64/12 in 2/13; Uredba o ZeJN) morajo naročniki v postopek javnega naročanja vključiti okoljske zahteve z opisom predmeta javnega naročila, tehničnimi specifikacijami, pogoji za ugotavljanje sposobnosti ponudnika, merili za izbor najugodnejše ponudbe in dodatnimi določili v pogodbi ali okvirnem sporazumu. Uredba o ZeJN za 11 skupin predmetov javnega naročanja, za katere je zeleno javno naročanje obvezno, določa obvezne okoljske zahteve, način vključevanja teh zahtev v postopek javnega naročanja in način preverjanja, ali ponudba izpolnjuje okoljske zahteve.

V letu 2013 so naročniki oddali 5698 javnih naročil oziroma 9889 sklopov, ki jih je treba objaviti na portalu javnih naročil oziroma v Uradnem listu Evropske unije, in sicer v vrednosti 2.711.373.505 evrov. Najmanj en okoljski vidik je 699 naročnikov vključilo v 1910 sklopov v 1066 naročilih, kar pomeni 18,71 % vseh naročil.

V letu 2013 so naročniki najpogosteje vključevali okoljske zahteve med tehnične specifikacije, v opis predmeta javnega naročila in med merila za izbor. Pri 29 sklopih so naročniki okoljske zahteve vključili v opis predmeta javnega naročila, med tehnične specifikacije, merila za izbor, pogoje za ugotavljanje sposobnosti in pogodbeno določila.

Preglednica 33: Način upoštevanja okoljskih zahtev pri javnih naročilih, oddanih v letu 2013

Opis predmeta naročila	Tehnične specifikacije	Merila za izbor	Pogoji za ugotavljanje sposobnosti	Pogodbena določila	Drugo	Število sklopov	Pogodbena vrednost
						197	23.016.562
						552	186.956.431
						281	56.166.369
						132	20.836.220
						126	3.811.392
						29	1.261.861
						64	5.666.321
						138	15.664.027
						5	268.987
						33	14.057.928
						50	10.384.983
						1	497.834
						2	1.242.028
						1	61.578
						7	524.471
						20	13.749.632
						10	3.027.518
						13	2.536.089
						54	13.843.624
						1	1.249.485
						51	29.352.115
						6	2.238.462
						3	307.629
						48	9.774.808
						1	380.000
						29	4.092.857
						31	2.486.984
						1	43.849
						2	4.334.116
						18	1.791.778
						4	358.481

Vir: Statistični podatki o javnih naročilih, oddanih v letu 2013

V letu 2013 je bilo oddanih 1160 sklopov, za katere določa okoljske zahteve Uredba o ZeJN. Skupna vrednost je bila 218.071.679 evrov. Delež teh pomeni 11,73 % v številu in 8,04 % v vrednosti vseh oddanih sklopov. Iz statističnih podatkov je razvidno, da naročniki v 1416 sklopih v vrednosti 456.802.938 evrov, kjer je predmet naročanja zajet v vsaj eni izmed prilog Uredbe, niso vključili nobenega izmed okoljskih vidikov. V Akcijskem načrtu za zeleno javno naročanje za obdobje 2009–2012 je bil določen skupen oziroma splošen cilj, da se do leta 2012 doseže v povprečju 50 % »zelenih« javnih naročil v okviru javnega naročanja za izbrane skupine izdelkov in storitev (papir, gradbeništvo in stavbe, elektronska pisarniška oprema, pohištvo, vozila, električna energija, hrana in

gostinske storitve, čistilna sredstva in storitve čiščenja). Iz statističnih podatkov je razvidno, da je v letu 2013 pri teh predmetih naročanja delež oddanih sklopov, v katerih je bil upoštevan okoljski vidik, znašal 45,03 %. Poleg teh naročil so javni naročniki prostovoljno upoštevali okoljske zahteve še pri 750 sklopih, kjer predmet naročanja ni zajet v eni izmed prilog Uredbe o ZeJN. Vrednost teh naročil znaša 211.912.739 evrov.

V letu 2013 je bilo oddanih 60,73 % sklopov, v katerih je bil vključen okoljski vidik, ker je bilo to po uredbi obvezno, v 39,27 % sklopih pa so naročniki okoljski vidik upoštevali prostovoljno.

Največ sklopov, pri katerih je bil upoštevan okoljski vidik, so oddali javni zavodi, in sicer 902 sklopa v vrednosti 72.782.411 evrov. Sledijo jim organi samoupravnih lokalnih skupnosti s 468 sklopi v vrednosti 214.167.981 evrov in druge osebe javnega prava po javnoinarčniški zakonodaji z 262 sklopi v vrednosti 92.694.918 evrov. Organi Republike Slovenije so oddali 239 zelenih sklopov v vrednosti 46.436.230 evrov.

Iz statistične analize izhaja, da so naročniki pri sklopih, kjer je predmet naročanja zajet v vsaj eni izmed prilog Uredbe o ZeJN, najpogosteje oddajali sklope za predmete gradnje (362 sklopov v vrednosti 157.828.998 evrov), živil in gostinskih storitev (338 sklopov v vrednosti 9.897.330 evrov), čistil in storitev čiščenja ter pranja perila (210 sklopov v vrednosti 23.783.522 evrov) in tudi vozil (65 sklopov v vrednosti 9.861.302 evra).

Pri sklopih, v katerih so naročniki okoljski vidik upoštevali prostovoljno, je bilo največ sklopov oddanih za gradbena dela (169 sklopov v vrednosti 127.086.128 evrov), pisarniške in računske stroje, opremo in potrebščine – razen pohištva in programskih paketov (118 sklopov v vrednosti 3.966.177 evrov) – ter medicinsko opremo, farmacevtske izdelke in izdelke za osebno nego (88 naročil v vrednosti 737.929 evrov). Glede na vrednost so za gradbenimi deli na drugem mestu gospodarske javne službe z vrednostjo 28.434.625 evrov v petih oddanih sklopih.

V letu 2013 je med desetimi naročniki, ki so oddali največ sklopov, v katerih je bil upoštevan okoljski vidik, pet javnih zavodov (228 sklopov v vrednosti 7.343.239 evrov), dva organa Republike Slovenije (99 sklopov v vrednosti 8.728.931 evrov), dve drugi osebi javnega prava po javnoinarčniški zakonodaji (67 sklopov v vrednosti 23.010.420 evrov) in en organ samoupravnih lokalnih skupnosti (77 sklopov v vrednosti 7.472.032 evrov). Vseh deset naročnikov s številom sklopov in vrednostjo je razvidnih iz spodnje preglednice.

Preglednica 34: Deset naročnikov z največ oddanimi sklopi pri zelenih naročilih v letu 2013

Naročnik	Kategorija naročnika	Število sklopov	Pogodbena vrednost
ZAVOD REPUBLIKE SLOVENIJE ZA BLAGOVNE REZERVE	5	83	804.704
MESTNA OBČINA LJUBLJANA	2	77	7.472.032
MINISTRSTVO ZA NOTRANJE ZADEVE	1	71	3.868.725

Naročnik	Kategorija naročnika	Število sklopov	Pogodbena vrednost
UNIVERZA V LJUBLJANI, FAKULTETA ZA ELEKTROTEHNIKO	5	51	316.543
OSNOVNA ŠOLA MINKE NAMESTNIK-SONJE SLOVENSKA BISTRICA	5	36	56.054
DRUŽBA ZA AVTOCESTE V REPUBLIKI SLOVENIJI D.D.	7	34	21.383.849
KOMUNALA NOVO MESTO, d. o. o., javno podjetje	7	33	1.626.571
VARSTVENO DELOVNI CENTER INCE	5	30	59.838
MINISTRSTVO ZA OBRAMBO REPUBLIKE SLOVENIJE	1	28	4.860.206
Univerzitetna klinika za pljučne bolezni in alergijo Golnik	5	28	6.106.101

Vir: Statistični podatki o javnih naročilih, oddanih v letu 2013

Med desetimi naročniki, ki so oddali sklope v največji vrednosti, v katerih je bil upoštevan okoljski vidik, je pet organov samoupravnih lokalnih skupnosti (127 sklopov v vrednosti 93.828.189 evrov), tri druge osebe javnega prava po javnonaročniški zakonodaji (37 sklopov v vrednosti 55.932.530 evrov) in dva organa Republike Slovenije (8 sklopov v vrednosti 16.951.038 evrov). Vseh deset naročnikov s številom sklopov in vrednostjo je razvidnih iz spodnje preglednice.

Preglednica 35: Deset naročnikov, ki so oddali največjo vrednost zelenih naročil v letu 2013

Naročnik	Kategorija naročnika	Število sklopov	Pogodbena vrednost
OBČINA GRAD	2	8	39.695.026
OBČINA LJUTOMER	2	8	28.667.248
Slovenske železnice - Infrastruktura, družba za upravljanje in vzdrževanje železniške infrastrukture ter vodenje železniškega prometa, d. o. o.	7	2	27.948.682
DRUŽBA ZA AVTOCESTE V REPUBLIKI SLOVENIJI, D. D.	7	34	21.383.849
OBČINA JESENICE	2	11	10.777.226
MINISTRSTVO ZA INFRASTRUKTURO IN PROSTOR	1	3	10.610.996
MESTNA OBČINA LJUBLJANA	2	77	7.472.032
OBČINA AJDOVŠČINA	2	23	7.216.657
Hidroelektrarne na Spodnji Savi, d. o. o.	7	1	6.599.999
MINISTRSTVO ZA IZOBRAŽEVANJE, ZNANOST IN ŠPORT	1	5	6.340.041

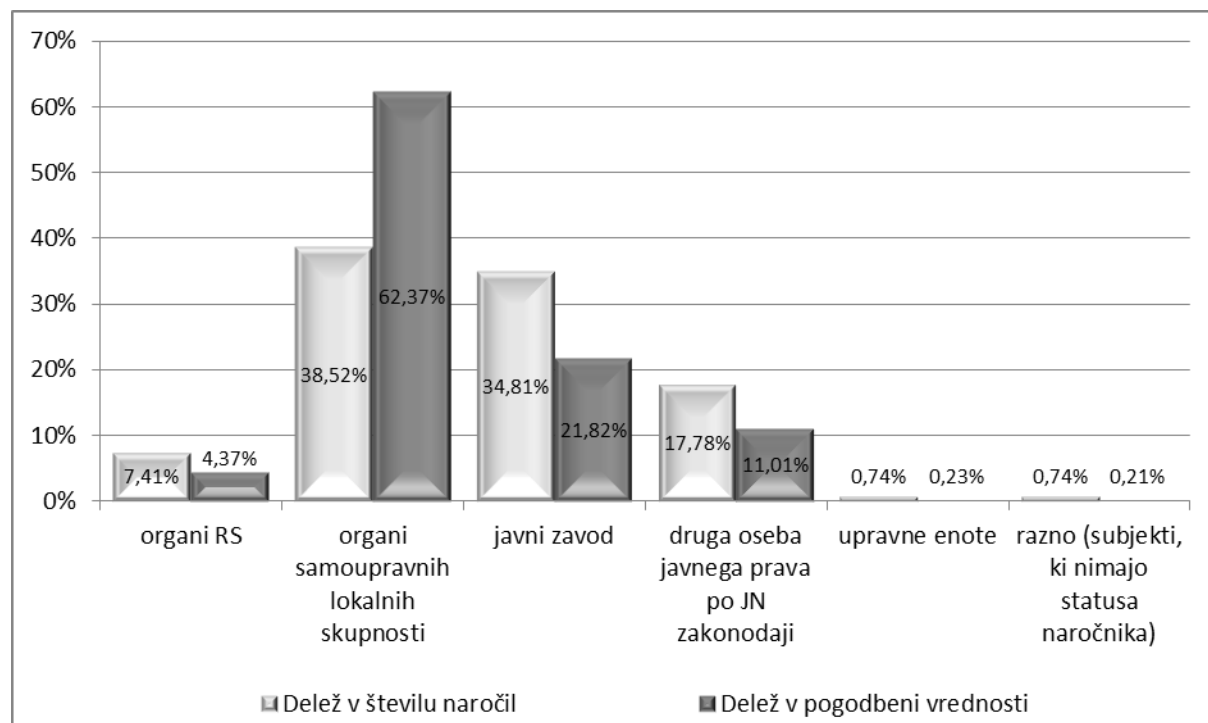
Vir: Statistični podatki o javnih naročilih, oddanih v letu 2013

13 Upoštevanje socialnih vidikov pri javnem naročanju

V letu 2013 je bilo skupno oddanih 135 javnih naročil v vrednosti 30.310.329 evrov, v katerih so bili upoštevanji socialni vidiki oziroma zahteve. Delež teh pomeni 2,37 % v številu in 1,12 % v vrednosti vseh oddanih naročil. Največ teh naročil so izvedli javni organi samoupravnih lokalnih skupnosti, in sicer 52 v skupni vrednosti 18.903.876 evrov, kar je tudi največja pogodbena vrednost med kategorijami naročnikov. Tako po številu kakor tudi po vrednosti so drugi največji naročnik naročniki iz kategorije javni zavodi, ki so izvedli 47 naročil v vrednosti 6.613.240 evrov. Druge osebe javnega prava po javnonaročniški zakonodaji so oddale 24 takih naročil v skupni vrednosti 3.336.693 evrov,

organi Republike Slovenije deset v skupni vrednosti 1.324.444 evrov, upravne enote eno v vrednosti 68.340 evrov in subjekti, ki nimajo statusa naročnika eno v vrednosti 63.736 evrov. Delež števila naročil in pogodbene vrednosti glede na kategorijo naročnika je prikazan v spodnjem grafu.

Graf 19: Javna naročila, oddana ob upoštevanju socialnih vidikov, glede na kategorijo naročnika

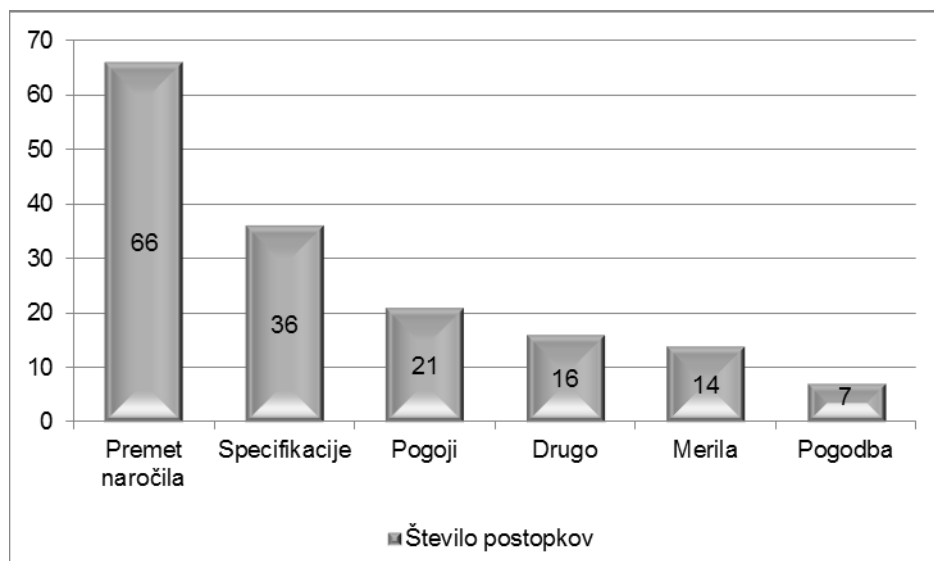


Vir: Statistični podatki o javnih naročilih, oddanih v letu 2013

Iz statističnih podatkov je razvidno, da so naročniki socialne vidike upoštevali pri izvedbi 116 naročil na podlagi ZJN-2 v vrednosti 27.300.462 evrov in v 19 naročilih na podlagi ZJNVETPS v vrednosti 3.009.866 evrov.

Naročniki so socialne vidike upoštevali v okviru opredelitve predmeta javnega naročila, v specifikacijah, merilih, pogodbi in pogojih za priznanje sposobnosti oziroma na drug način. Največkrat so jih upoštevali v okviru opredelitve predmeta javnega naročila, in sicer v 66 naročilih.

Graf 20: Način upoštevanja socialnih vidikov pri oddaji javnih naročil



Vir: Statistični podatki o javnih naročilih, oddanih v letu 2013

Med naročili, v katerih so bili v letu 2013 upoštevani socialni vidiki, so naročniki najpogosteje uporabili odprti postopek, in sicer gre za 56 naročil v vrednosti 22.282.795 evrov.

Preglednica 36: Vrste postopkov, v katerih so bili upoštevni socialni vidiki

Vrsta postopka	Število postopkov	Pogodbena vrednost
naročilo male vrednosti	35	1.382.055
postopek zbiranja ponudb po predhodni objavi	31	4.226.277
odprti postopek	56	22.282.795
postopek s pogajanjem po predhodni objavi	3	853.591
postopek s pogajanjem brez predhodne objave	3	498.353
oddaja naročila brez predhodne objave obvestila o naročilu	7	1.067.258
skupaj	135	30.310.329

Vir: Statistični podatki o javnih naročilih, oddanih v letu 2013

Izhodišča in pravne podlage za statistično analizo

Ministrstvo za finance v skladu z Zakonom o javnem naročanju (Uradni list RS, št. 12/13 – uradno prečiščeno besedilo in 19/14 – uradno prečiščeno besedilo; ZJN-2), Zakonom o javnem naročanju na vodnem, energetske, transportnem področju in področju poštne storitve (Uradni list RS, št. 72/11 – uradno prečiščeno besedilo, 43/12 – odl. US, 90/12 in 19/14; ZJNVETPS) in Zakonom o javnem naročanju na področju obrambe in varnosti (Uradni list RS, št. 90/12; ZJNPOV) pripravi statistično poročilo, in sicer na podlagi podatkov o oddanih javnih naročilih v preteklem letu, ki se zajemajo neposredno iz obvestil o oddaji naročil, objavljenih na portalu javnih naročil oziroma sporočenih Ministrstvu za finance s pomočjo posebne aplikacije na portalu javnih naročil.

Tako zakonodajalec spremlja stanje na področju javnega naročanja in na podlagi analize pripravlja sistemske in zakonodajne spremembe tega področja.

Statistična analiza o javnih naročilih je pomemben vir informacij o poslovanju posameznih naročnikov, javnonaročniških trendih in pomanjkljivostih, ki nastanejo zaradi morebitne podnormiranosti, prenormiranosti ali neprimerno urejene zakonodaje oziroma neprimerne prakse. Analiza hkrati omogoča vpogled v delovanje trga javnih naročil. Izsledke analize Ministrstvo za finance navadno uporabi tudi pri spremembi ali pripravi nove zakonodaje.

Statistično poročilo temelji na analizi podatkov, ki so bili zajeti neposredno iz obvestil o oddaji naročil, objavljenih na portalu javnih naročil, oziroma sporočenih Ministrstvu za finance s pomočjo posebne aplikacije na portalu javnih naročil. Nabor obveznih statističnih podatkov določata Pravilnik o vrstah podatkov o oddanih javnih naročilih v preteklem letu na podlagi Zakona o javnem naročanju in načinu njihovega zbiranja (Uradni list RS, št. 8/09 in 3/13) in Pravilnik o vrstah podatkov o oddanih javnih naročilih v preteklem letu na podlagi Zakona o javnem naročanju na vodnem, energetske, transportnem področju in področju poštne storitve in načinu njihovega zbiranja (Uradni list RS, št. 8/09 in 3/13).

V skladu z ZJN-2, ZJNVETPS in ZJNPOV so morali v letu 2013 statistične podatke o t. i. evidenčnih naročilih sporočiti le organi Republike Slovenije, preostali javni naročniki pa ne, zato je v tem delu statistična analiza omejena na segment tovrstnih naročil organov Republike Slovenije. Statistična analiza naročil, pri oddaji katerih je treba upoštevati zakon, pa temelji na podatkih vseh javnih naročnikov.

Zakonodaja javnih naročil opredeljuje dve mejni vrednosti, ki sta vezani na mesto objave raznih obvestil o naročilu, posledično pa tudi na vrsto postopka javnega naročanja. Nacionalne mejne vrednosti so vrednosti, od katerih naprej je treba objaviti obvestila v zvezi z javnimi naročili na portalu javnih naročil, mejne vrednosti EU pa so vrednosti, od katerih dalje je treba obvestila objaviti na portalu javnih naročil in v Uradnem listu Evropske unije (Tenders Electronic Daily – TED). Pri oddaji

naročil pod nacionalno mejno vrednostjo naročnikom ni treba upoštevati javnonaročniške zakonodaje, zato obvestil v zvezi z njimi ni treba objavljati.

V spodnjih preglednicah so prikazane mejne vrednosti, nad katerimi je bilo treba v letu 2013 objaviti obvestila v zvezi javnimi naročili objaviti na portalu javnih naročil oziroma v Uradnem listu Evropske unije.

Preglednica 37: Mejne vrednosti, nad katerimi je treba obvestila v zvezi z javnim naročilom objaviti na portalu javnih naročil

Zakon	Predmet naročila	Vrednost, od katere je objava obvezna (EUR)	Naročniki, za katere je obvezna objava
ZJN-2	blago	20.000	vsi naročniki
	storitev	20.000	vsi naročniki
	gradnja	40.000	vsi naročniki
ZJNVETPS	blago	40.000	vsi naročniki
	storitev	40.000	vsi naročniki
	gradnja	80.000	vsi naročniki
ZJNPOV	blago	40.000	vsi naročniki
	storitev	40.000	vsi naročniki
	gradnja	80.000	vsi naročniki

Preglednica 38: Mejne vrednosti, nad katerimi je treba obvestila v zvezi z javnim naročilom objaviti na portalu javnih naročil in v Uradnem listu Evropske unije

Zakon	Predmet naročila	Vrednost, od katere je objava obvezna (EUR)	Naročniki, za katere je obvezna objava
ZJN-2	blago	130.000	organi Republike Slovenije in njihovi organi v sestavi
		200.000	drugi naročniki
	storitev	130.000	organi Republike Slovenije in njihovi organi v sestavi
		200.000	drugi naročniki
gradnja	5.000.000	vsi naročniki	
ZJNVETPS	blago	400.000	vsi naročniki
	storitev	400.000	vsi naročniki
	gradnja	5.000.000	vsi naročniki
ZJNPOV	blago	400.000	vsi naročniki
	storitev	400.000	vsi naročniki
	gradnja	5.000.000	vsi naročniki

Za to poročilo se za javna naročila pod nacionalno mejno vrednostjo, tj. za naročila, ki jih ni treba objaviti, uporablja izraz »evidenčna naročila«⁹. Za naročila, oddana po postopku oddaje naročila male

⁹ Evidenčna naročila so naročila, ki so bila oddana na podlagi ZJN-2 in katerih vrednost je manjša od 20.000 evrov za blago in storitve oziroma 40.000 evrov za gradnje. Za evidenčna naročila, oddana na podlagi ZJNVETPS in ZJNPOV, sta zgornji mejni vrednosti podvojeni.

vrednosti, se uporablja izraz »mala naročila«¹⁰. Za naročila, ki se ne oddajo po postopku oddaje naročila male vrednosti, glede na vrednost pa jih je treba objaviti le na portalu javnih naročil, se uporablja izraz »srednja naročila«¹¹. Za naročila, ki jih je treba glede na vrednost objaviti na portalu javnih naročil in v Uradnem listu Evropske unije, pa se uporablja izraz »velika naročila«¹².

Postopki javnega naročanja, namenjeni sklenitvi okvirnega sporazuma, in posamezna naročila, oddana na podlagi sklenjenih okvirnih sporazumov, so v poročilu prikazana v samostojnih poglavjih, v preostalih poglavjih pa niso vključeni v analizo.

Vse vrednosti, navedene v poročilu, so vrednosti brez davka na dodano vrednost (DDV).

Analiza podatkov o naročnikih in ponudnikih temelji na davčni številki posameznega subjekta, zaradi česar se lahko več subjektov z isto davčno številko šteje za enega naročnika oziroma ponudnika.

¹⁰ Mala naročila so naročila, ki so bila oddana na podlagi ZJN-2 in katerih vrednost je enaka ali večja od 20.000 evrov in manjša od 40.000 evrov za blago in storitve oziroma enaka ali večja od 40.000 evrov in manjša od 80.000 evrov za gradnje. Za mala naročila, oddana na podlagi ZJNVETPS, so zgornje mejne vrednosti podvojene.

¹¹ Srednja naročila so naročila, ki so bila oddana na podlagi ZJN-2 in katerih vrednost je enaka ali večja od 40.000 evrov in manjša od mejnih vrednosti EU za blago in storitve oziroma enaka ali večja od 80.000 evrov in manjša od mejnih vrednosti EU za gradnje. Za srednja naročila, oddana na podlagi ZJNVETPS in ZJNPOV, pa štejejo naročila blaga ali storitev, katerih vrednost je enaka ali večja od 80.000 evrov in manjša od mejnih vrednosti EU, in naročila, gradenj, katerih vrednost je enaka ali večja od 160.000 evrov in manjša od mejnih vrednosti EU.

¹² Velika naročila so naročila, ki so bila oddana na podlagi ZJN-2 ali ZJNVETPS in katerih vrednost je enaka ali večja od mejnih vrednosti EU.

Priloge

Preglednica 39: Javna naročila glede na zakon in vrsto postopka

Zakon	Postopek	Število postopkov	Pogodbena vrednost	Delež v številu postopkov	Delež v vrednosti postopkov
ZJN-2	postopek oddaje naročila male vrednosti	960	28.936.148	19,34%	1,23%
	postopek zbiranja ponudb po predhodni objavi	999	90.496.573	20,12%	3,83%
	odprti postopek	1972	1.583.276.238	39,72%	67,08%
	postopek s predhodnim ugotavljanjem sposobnosti	11	15.353.605	0,22%	0,65%
	postopek s pogajanjem po predhodni objavi	148	230.586.959	2,98%	9,77%
	postopek s pogajanjem brez predhodne objave	653	383.018.645	13,15%	16,23%
	konkurenčni dialog	4	2.338.078	0,08%	0,10%
	natečaj	6	42.346	0,12%	0,00%
	storitve s Seznamom storitev B	212	26.400.083	4,27%	1,12%
	skupaj		4.965	2.360.448.675	100,00%
ZJNVETPS	postopek oddaje naročila male vrednosti	145	6.890.551	20,37%	2,05%
	postopek zbiranja ponudb po predhodni objavi	112	20.835.983	15,73%	6,19%
	odprti postopek	152	69.916.882	21,35%	20,76%
	postopek s predhodnim ugotavljanjem sposobnosti	2	234.033	0,28%	0,07%
	postopek s pogajanjem po predhodni objavi	87	119.755.963	12,22%	35,55%
	postopek s pogajanjem brez predhodne objave	125	40.006.699	17,56%	11,88%
	natečaj	0	0	0,00%	0,00%
	storitve s Seznamom storitev B	89	79.217.183	12,50%	23,52%
	skupaj		712	336.857.295	100,00%
ZJNPOV	postopek zbiranja ponudb po predhodni objavi	6	766.372	28,57%	5,45%
	postopek s pogajanjem brez predhodne objave	12	5.064.689	57,14%	36,00%
	postopek s pogajanjem po predhodni objavi	3	8.236.475	14,29%	58,55%
	skupaj	21	14.067.535	100,00%	100,00%
skupaj ZJN-2, ZJNVETPS in ZJNPOV		5.698	2.711.373.505		

Preglednica 40: Javna naročila glede na zakon, vrsto postopka in predmet naročila

Zakon	Postopek	Vrsta naročila	Število postopkov	Ocenjena vrednost	Pogodbena vrednost
ZJN-2	naročilo male vrednosti	blago	379	10.960.093	9.835.499
		storitve	381	10.400.075	8.951.864
		gradnje	200	11.501.212	10.148.785
	postopek zbiranja ponudb po predhodni objavi	blago	327	25.023.764	21.453.990
		storitve	384	29.060.584	24.830.549
		gradnje	288	51.446.138	44.212.034
	odprti postopek	blago	533	265.219.016	236.636.852
		storitve	586	213.862.002	188.292.018
		gradnje	853	1.264.267.694	1.158.347.369
	postopek s predhodnim ugotavljanjem sposobnosti	blago	7	24.800.895	14.183.738
		storitve	2	773.191	740.566
		gradnje	2	461.410	429.301
	postopek s pogajanjem po predhodni objavi	blago	24	5.072.836	4.752.204
		storitve	31	142.942.224	147.323.990
		gradnje	93	87.173.101	78.510.764
	postopek s pogajanjem brez predhodne objave	blago	107	43.090.663	42.938.906
		storitve	327	63.408.120	61.918.582
		gradnje	219	273.808.734	278.161.158
konkurenčni dialog	blago	1	50.000	42.720	
	gradnje	3	2.389.879	2.295.358	
javni natečaj	storitve	6	0	42.346	
storitve s Seznamom storitev B	storitve	212	30.887.702	26.400.083	
skupaj ZJN-2			4.965	2.556.599.333	2.360.448.675
ZJNVETPS	Naročilo male vrednosti	blago	57	2.669.287	2.550.240
		storitve	69	2.770.297	2.511.174
		gradnje	19	2.160.578	1.829.137
	Postopek zbiranja ponudb po predhodni objavi	blago	50	10.391.280	9.454.639
		storitve	34	6.049.171	4.903.776
		gradnje	28	8.581.476	6.477.568
	Odprti postopek	blago	75	30.079.025	26.173.251
		storitve	55	25.825.552	29.271.447
		gradnje	22	16.877.741	14.472.184
	Postopek s predhodnim ugotavljanjem sposobnosti	blago	1	130.000	148.913
		gradnje	1	87.000	85.120
	Postopek s pogajanjem po predhodni objavi	blago	30	84.951.734	82.010.128
		storitve	42	15.522.274	14.153.227
		gradnje	15	26.495.000	23.592.608
	Postopek s pogajanjem brez predhodne objave	blago	44	13.317.902	14.749.757
		storitve	56	11.149.923	10.221.285
		gradnje	25	15.507.609	15.035.658
	storitve s Seznamom storitev B	storitve	89	83.602.977	79.217.183
skupaj ZJNVETPS			712	356.168.826	336.857.295
ZJNPOV	Postopek zbiranja ponudb po predhodni objavi	blago	4	559.320	375.377
		storitve	2	390.995	390.995
	Postopek s pogajanjem po predhodni objavi	storitve	2	8.040.417	7.908.607
		gradnje	1	409.836	327.868
	Postopek s pogajanjem brez predhodne objave	blago	6	3.425.956	3.420.585
		storitve	5	1.384.085	1.364.754
		gradnje	1	278.690	279.349
skupaj ZJNPOV			21	14.489.299,00	14.067.535
skupaj ZJN-2, ZJNVETPS in ZJNPOV			5.698	2.927.257.458	2.711.373.505

Preglednica 41: Javna naročila glede na kategorijo naročnika in predmet naročila

Kategorija naročnika	Opis kategorije	Predmet naročila	Število naročil	Pogodbena vrednost	Delež v številu naročil	Delež v pogodbeni vrednosti
1	organi Republike Slovenije	blago	270	80.922.954	23,98%	11,70%
		storitve	617	237.851.214	54,80%	34,38%
		gradnje	239	373.002.974	21,23%	53,92%
		skupaj	1.126	691.777.143	100,00%	100,00%
2	organi samoupravnih lokalnih skupnosti	blago	94	10.978.789	5,89%	0,96%
		storitve	396	61.683.264	24,83%	5,38%
		gradnje	1.105	1.073.292.707	69,28%	93,66%
		skupaj	1.595	1.145.954.759	100,00%	100,00%
3	javni skladi	blago	3	188.391	12,00%	0,98%
		storitve	14	828.082	56,00%	4,32%
		gradnje	8	18.140.401	32,00%	94,69%
		skupaj	25	19.156.875	100,00%	100,00%
4	javne agencije	blago	13	881.862	22,41%	16,82%
		storitve	45	4.359.519	77,59%	83,18%
		gradnje	0	0	0,00%	0,00%
		skupaj	58	5.241.381	100,00%	100,00%
5	javni zavodi	blago	758	191.931.647	50,84%	56,96%
		storitve	542	88.377.303	36,35%	26,23%
		gradnje	191	56.636.724	12,81%	16,81%
		skupaj	1.491	336.945.675	100,00%	100,00%
6	javni gospodarski zavodi	blago	19	2.171.541	47,50%	51,04%
		storitve	16	1.568.198	40,00%	36,86%
		gradnje	5	514.829	12,50%	12,10%
		skupaj	40	4.254.567	100,00%	100,00%
7	druge osebe javnega prava po javnonaročniški zakonodaji	blago	453	175.919.142	34,74%	35,26%
		storitve	636	211.624.717	48,77%	42,41%
		gradnje	215	111.398.504	16,49%	22,33%
		skupaj	1.304	498.942.363	100,00%	100,00%
8	upravne enote	blago	1	19.199	11,11%	3,75%
		storitve	8	493.152	88,89%	96,25%
		gradnje	0	0	0,00%	0,00%
		skupaj	9	512.351	100,00%	100,00%
9	Banka Slovenije	blago	10	627.879	55,56%	27,88%
		storitve	8	1.623.995	44,44%	72,12%
		gradnje	0	0	0,00%	0,00%
		skupaj	18	2.251.875	100,00%	100,00%
10	razno (subjekti, ki nimajo statusa naročnika)	blago	24	5.085.396	75,00%	80,26%
		storitve	1	33.000	3,13%	0,52%
		gradnje	7	1.218.120	21,88%	19,22%
		skupaj	32	6.336.516	100,00%	100,00%
Skupaj kategorije 1- 10		blago	1.645	468.726.799	28,87%	17,29%
		storitve	2.283	608.442.446	40,07%	22,44%
		gradnje	1.770	1.634.204.260	31,06%	60,27%
		skupaj	5.698	2.711.373.505	100,00%	100,00%

Preglednica 42: Javna naročila glede na predmet naročila in vrsto postopka

Predmet naročila	Postopek	Število postopkov	Ocenjena vrednost	Pogodbena vrednost
blago	naročilo male vrednosti	436	13.629.379	12.385.739
	postopek zbiranja ponudb po predhodni objavi	381	35.974.365	31.284.006
	odprti postopek	608	295.298.041	262.810.102
	postopek s predhodnim ugotavljanjem sposobnosti	8	24.930.895	14.332.651
	postopek s pogajanji po predhodni objavi	54	90.024.570	86.762.332
	postopek s pogajanji brez predhodne objave	157	59.834.521	61.109.248
	konkurenčni dialog	1	50.000	42.720
	skupaj	1.645	519.741.770	468.726.799
storitve	naročilo male vrednosti	450	13.170.372	11.463.038
	postopek zbiranja ponudb po predhodni objavi	420	35.500.751	30.125.320
	odprti postopek	641	239.687.554	217.563.465
	postopek s predhodnim ugotavljanjem sposobnosti	2	773.191	740.566
	postopek s pogajanji po predhodni objavi	75	166.504.915	169.385.824
	postopek s pogajanji brez predhodne objave	388	75.942.128	73.504.621
	konkurenčni dialog	0	0	0
	javni natečaj	6	0	42.346
	storitve s Seznama storitev B	301	114.490.680	105.617.266
	skupaj	2.283	646.069.590	608.442.446
gradnje	naročilo male vrednosti	219	13.661.790	11.977.922
	postopek zbiranja ponudb po predhodni objavi	316	60.027.614	50.689.602
	odprti postopek	875	1.281.145.435	1.172.819.553
	postopek s predhodnim ugotavljanjem sposobnosti	3	548.410	514.421
	postopek s pogajanji po predhodni objavi	109	114.077.937	102.431.240
	postopek s pogajanji brez predhodne objave	245	289.595.033	293.476.164
	konkurenčni dialog	3	2.389.879	2.295.358
	skupaj	1.770,00	1.761.446.098	1.634.204.260
skupaj blago, storitve in gradnje	5.698,00	2.927.257.458	2.711.373.505	

Preglednica 43: Evidenčna naročila v letu 2013

Zakon	Predmet naročila	Število naročil	Pogodbena vrednost
ZJN-2	blago	10.468	11.752.674
	gradnje	330	5.499.318
	storitve	19.239	33.749.135
ZJNPOV	blago	2	17.589
	gradnje	0	0
	storitve	4	50.689
ZJNVETPS	blago	0	0
	gradnje	0	0
	storitve	0	0
skupaj ZJN-2, ZJNVETPS in ZJNPOV		30.043	51.069.405

Preglednica 44: Naročila objavljena samo na portalu javnih naročil glede na zakon in predmet naročila

Zakon	Predmet naročila	Število naročil	Pogodbena vrednost	Delež v številu po istem zakonu	Delež v vrednosti po istem zakonu	Delež v številu po vseh zakonih	Delež v vrednosti po vseh zakonih
ZJN-2	blago	1.057	76.503.953	25,91%	10,38%	22,75%	9,15%
	storitve	1.470	85.932.415	36,04%	11,66%	31,63%	10,28%
	gradnje	1.552	574.720.448	38,05%	77,96%	33,40%	68,76%
	skupaj	4.079	737.156.816	100,00%	100,00%	87,78%	88,19%
ZJNVETPS	blago	201	25.487.977	36,28%	26,30%	4,33%	3,05%
	storitve	253	27.806.196	45,67%	28,69%	5,44%	3,33%
	gradnje	100	43.616.694	18,05%	45,01%	2,15%	5,22%
	skupaj	554	96.910.866	100,00%	100,00%	11,92%	11,59%
ZJNPOV	blago	8	746.782	57,14%	42,01%	0,17%	0,09%
	storitve	5	751.651	35,71%	42,28%	0,11%	0,09%
	gradnje	1	279.349	7,14%	15,71%	0,02%	0,03%
	skupaj	14	1.777.782	100,00%	100,00%	0,30%	0,21%
skupaj ZJN-2, ZJNVETPS in ZJNPOV		4.647	835.845.464			100,00%	100,00%

Preglednica 45: Naročila objavljena samo na portalu javnih naročil glede na zakon in vrsto postopka

Zakon	Vrsta postopka	Število naročil	Pogodbena vrednost	Delež v številu postopkov po zakonu	Delež v vrednosti postopkov po zakonu
ZJN-2	postopek oddaje naročila male vrednosti	960	28.936.148	23,54%	3,93%
	postopek zbiranja ponudb po predhodni objavi	999	90.496.573	24,49%	12,28%
	odprti postopek	1278	461.266.374	31,33%	62,57%
	postopek s predhodnim ugotavljanjem sposobnosti	6	13.705.614	0,15%	1,86%
	postopek s pogajanjem po predhodni objavi	124	51.496.080	3,04%	6,99%
	postopek s pogajanjem brez predhodne objave	527	74.705.391	12,92%	10,13%
	konkurenčni dialog	4	2.338.078	0,10%	0,32%
	javni natečaj	3	12.050	0,07%	0,00%
	storitve s Seznamom storitev B	178	14.200.508	4,36%	1,93%
	skupaj	4.079	737.156.816	100,00%	100,00%
ZJNVETPS	postopek oddaje naročila male vrednosti	145	6.890.551	26,17%	7,11%
	postopek zbiranja ponudb po predhodni objavi	112	20.835.983	20,22%	21,50%
	odprti postopek	92	25.762.021	16,61%	26,58%
	postopek s predhodnim ugotavljanjem sposobnosti	1	148.913	0,18%	0,15%
	postopek s pogajanjem po predhodni objavi	45	14.069.652	8,12%	14,52%
	postopek s pogajanjem brez predhodne objave	93	20.454.784	16,79%	21,11%
	javni natečaj	0	0	0,00%	0,00%
	storitve s Seznamom storitev B	66	8.748.962	11,91%	9,03%
skupaj	554	96.910.866	100,00%	100,00%	
ZJNPOV	postopek zbiranja ponudb po predhodni objavi	6	766.372	42,86%	43,11%
	postopek s predhodnim ugotavljanjem sposobnosti	0	0	0,00%	0,00%
	postopek s pogajanjem po predhodni objavi	0	0	0,00%	0,00%
	postopek s pogajanjem brez predhodne objave	8	1.011.410	57,14%	56,89%
	konkurenčni dialog	0	0	0,00%	0,00%
	skupaj	14	1.777.782	100,00%	100,00%
skupaj ZJN-2, ZJNVETPS in ZJNPOV		4.647	835.845.464		

Preglednica 46: Naročila objavljena na portalu javnih naročil in v Uradnem listu Evropske unije glede na zakon in predmet naročila

Zakon	Predmet naročila	Število naročil	Pogodbena vrednost	Delež v številu	Delež v vrednosti
ZJN-2	blago	321	253.339.956	36,23%	15,61%
	storitve	459	372.567.583	51,81%	22,95%
	gradnje	106	997.384.321	11,96%	61,44%
	skupaj	886	1.623.291.860	100,00%	100,00%
ZJNVETPS	blago	56	109.598.951	35,44%	45,68%
	storitve	92	112.471.896	58,23%	46,87%
	gradnje	10	17.875.581	6,33%	7,45%
	skupaj	158	239.946.428	100,00%	100,00%
ZJNPOV	blago	2	3.049.180	28,57%	24,81%
	storitve	4	8.912.705	57,14%	72,52%
	gradnje	1	327.868	14,29%	2,67%
	skupaj	7	12.289.753	100,00%	100,00%
skupaj ZJN-2, ZJNVETPS in ZJNPOV		1.051	1.875.528.041	100,00%	100,00%

Preglednica 47: Naročila objavljena na portalu javnih naročil in v Uradnem listu Evropske unije glede na zakon in vrsto postopka

Zakon	Vrsta postopka	Število naročil	Pogodbena vrednost	Delež v številu postopkov po zakonu	Delež v vrednosti postopkov po zakonu
ZJN-2	odprti postopek	694	1.122.009.864,03	78,33%	69,12%
	postopek s predhodnim ugotavljanjem sposobnosti	5	1.647.991,26	0,56%	0,10%
	postopek s pogajanji po predhodni objavi	24	179.090.879,23	2,71%	11,03%
	postopek s pogajanji brez predhodne objave	126	308.313.254,27	14,22%	18,99%
	konkurenčni dialog	0	0,00	0,00%	0,00%
	javni natečaj	3	30.296,00	0,34%	0,00%
	storitve s Seznamom storitev B	34	12.199.574,86	3,84%	0,75%
	skupaj	886	1.623.291.860	100,00%	100,00%
ZJNVETPS	odprti postopek	60	44.154.861,14	37,97%	18,40%
	postopek s predhodnim ugotavljanjem sposobnosti	1	85.119,75	0,63%	0,04%
	postopek s pogajanji po predhodni objavi	42	105.686.310,71	26,58%	44,05%
	postopek s pogajanji brez predhodne objave	32	19.551.915,43	20,25%	8,15%
	javni natečaj	0	0,00	0,00%	0,00%
	storitve s Seznamom storitev B	23	70.468.221,39	14,56%	29,37%
	skupaj	158	239.946.428	100,00%	100,00%

Zakon	Vrsta postopka	Število naročil	Pogodbena vrednost	Delež v številu postopkov po zakonu	Delež v vrednosti postopkov po zakonu
ZJNPOV	postopek s predhodnim ugotavljanjem sposobnosti	0	0,00	0,00%	0,00%
	postopek s pogajanjem po predhodni objavi	3	8.236.474,60	42,86%	67,02%
	postopek s pogajanjem brez predhodne objave	4	4.053.278,69	57,14%	32,98%
	konkurenčni dialog	0	0,00	0,00%	0,00%
	skupaj	7	12.289.753	100,00%	100,00%
skupaj ZJN-2, ZJNVETPS in ZJNPOV		1.051	1.875.528.041	100,00%	100,00%

Preglednica 48: Storitve s Seznama storitev B glede na kategorije storitve

Kategorija storitve	Opis kategorije storitve	Število naročil	Pogodbena vrednost	Delež v številu storitev B	Delež v vrednosti storitev B
17	storitve hotelov in restavracij	29	5.404.112	9,45%	5,12%
20	podporne in pomožne prevozne storitve	3	241.801	0,98%	0,23%
21	pravne storitve	25	2.448.280	8,14%	2,32%
22	storitve namestitve in oskrbe osebja, razen pogodb o zaposlitvi	30	13.439.091	9,77%	12,72%
23	preiskovalne in varnostne storitve, razen storitev oklepnih vozil	61	8.716.270	19,87%	8,25%
24	storitve s področja izobraževanja in poklicnega usposabljanja	50	2.789.348	16,29%	2,64%
25	storitve zdravstva in socialnega skrbstva	26	1.985.248	8,47%	1,88%
26	storitve s področja rekreacije, kulture in športa	15	3.583.797	4,89%	3,39%
27	druge storitve	68	67.009.320	22,15%	63,45%
skupaj		307	105.617.266	100,00%	100,00%

Preglednica 49: Storitve s Seznama storitev B glede na kategorije storitve in objave obvestila o oddaji naročila

Kategorija storitve	Objavljeno obvestilo o oddaji naročila	Nad EU mejnimi vrednostmi	Število naročil	Ocenjena vrednost	Pogodbena vrednost
17	DA	DA	2	48.276	48.135
		NE	11	2.040.752	1.960.679
		skupaj	13	2.089.029	2.008.814
	NE	DA	4	1.853.000	1.943.197
		NE	12	1.469.999	1.452.101
		skupaj	16	3.322.999	3.395.298
	skupaj		29	5.412.028	5.404.112
20	DA	DA	0	0	0
		NE	1	54.000	63.397
		skupaj	1	54.000	63.397
	NE	DA	1	172.371	159.165
		NE	1	20.400	19.239
		skupaj	2	192.771	178.404
	skupaj		3	246.771	241.801

Kategorija storitve	Objavljeno obvestilo o oddaji naročila	Nad EU mejnimi vrednostmi	Število naročil	Ocenjena vrednost	Pogodbena vrednost
21	DA	DA	1	675.000	675.000
		NE	2	88.800	88.800
		skupaj	3	763.800	763.800
	NE	DA	5	208.900	208.900
		NE	17	1.507.644	1.475.580
		skupaj	22	1.716.544	1.684.480
skupaj		25	2.480.344	2.448.280	
22	DA	DA	0	0	0
		NE	6	3.040.212	3.077.572
		skupaj	6	3.040.212	3.077.572
	NE	DA	10	7.033.568	6.731.747
		NE	14	3.835.023	3.629.773
		skupaj	24	10.868.591	10.361.520
	skupaj		30	13.908.802	13.439.091
23	DA	DA	4	777.807	736.575
		NE	23	2.506.391	2.413.296
		skupaj	27	3.284.198	3.149.872
	NE	DA	8	3.418.459	2.950.615
		NE	26	2.972.818	2.615.783
		skupaj	34	6.391.277	5.566.398
	skupaj		61	9.675.475	8.716.270
24	DA	DA	2	351.205	337.420
		NE	40	2.864.752	1.716.158
		skupaj	42	3.215.957	2.053.578
	NE	DA	2	393.720	524.166
		NE	6	267.270	211.603
		skupaj	8	660.990	735.769
	skupaj		50	3.876.947	2.789.348
25	DA	DA	1	289.413	289.413
		NE	7	470.314	403.196
		skupaj	8	759.727	692.609
	NE	DA	2	366.982	338.175
		NE	16	1.047.262	954.463
		skupaj	18	1.414.244	1.292.638
	skupaj		26	2.173.971	1.985.248
26	DA	DA	0	0	0
		NE	1	83.333	83.333
		skupaj	1	83.333	83.333
	NE	DA	5	2.647.399	2.849.467
		NE	9	666.269	650.997
		skupaj	14	3.313.669	3.500.463
	skupaj		15	3.397.002	3.583.797
27	DA	DA	14	14.472.490	11.314.102
		NE	1	45.512	45.512
		skupaj	15	14.518.002	11.359.614
	NE	DA	2	56.720.000	53.561.720
		NE	51	2.081.337	2.087.986
		skupaj	53	58.801.337	55.649.706
	skupaj		68	73.319.339	67.009.320
skupaj vse storitve s Seznama storitev B			307	114.490.680	105.617.266

Preglednica 50: Storitve s Seznama storitev B glede na poreklo ponudnika in kategorije storitve

Poreko ponudnika	Kategorija storitve	Število naročil	Ocenjena vrednost	Pogodbena vrednost	Delež v številu storitev B	Delež v vrednosti storitev B
Kanada	27	1	70.000,00	108.554,00	0,33%	0,10%
Francija	24	2	315.850,00	251.740,00	0,65%	0,24%
Hrvaška	22	6	2.567.682,00	2.567.682,00	1,95%	2,43%
Hrvaška	25	1	289.413,00	289.413,00	0,33%	0,27%
Madžarska	27	5	1.036.656,00	587.960,00	1,63%	0,56%
Slovenija	17	29	5.412.027,83	5.404.112,49	9,45%	5,12%
Slovenija	20	3	246.770,50	241.800,77	0,98%	0,23%
Slovenija	21	22	1.985.344,00	1.953.280,00	7,17%	1,85%
Slovenija	22	24	11.341.120,36	10.871.409,42	7,82%	10,29%
Slovenija	23	61	9.675.475,07	8.716.269,82	19,87%	8,25%
Slovenija	24	45	3.244.043,24	2.093.857,66	14,66%	1,98%
Slovenija	25	25	1.884.558,20	1.695.834,62	8,14%	1,61%
Slovenija	26	15	3.397.002,10	3.583.796,67	4,89%	3,39%
Slovenija	27	59	69.559.723,10	65.088.025,51	19,22%	61,63%
Slovaška	27	3	2.652.960,00	1.224.780,00	0,98%	1,16%
Združeno kraljestvo	21	3	495.000,00	495.000,00	0,98%	0,47%
Združeno kraljestvo	24	1	55.000,00	40.250,00	0,33%	0,04%
Združene države Amerike	24	2	262.054,17	403.500,00	0,65%	0,38%
skupaj		307	114.490.680	105.617.266	100,00%	100,00%

Preglednica 51: Izvedeni postopki za sklenitev okvirnega sporazuma glede na zakon in predmet naročila

Zakon	Predmet naročila	Število postopkov
ZJN-2	blago	543
	storitve	195
	gradnje	15
	skupaj	753
ZJNVETPS	blago	80
	storitve	58
	gradnje	4
	skupaj	142
ZJNPOV	storitve	1
	skupaj	1
skupaj ZJN-2, ZJNVETPS in ZJNPOV		896

Preglednica 52: Izvedeni postopki za sklenitev okvirnega sporazuma glede na zakon in vrsto postopka

Zakon	Vrsta postopka	Število postopkov
ZJN-2	postopek zbiranja ponudb po predhodni objavi	178
	odprti postopek	477
	postopek s predhodnim ugotavljanjem sposobnosti	24
	postopek s pogajanjem po predhodni objavi	12
	postopek s pogajanjem brez predhodne objave	44
	storitve s Seznama storitev B	18
	skupaj	753
ZJNVETPS	postopek zbiranja ponudb po predhodni objavi	59
	odprti postopek	48
	postopek s predhodnim ugotavljanjem sposobnosti	1
	postopek s pogajanjem po predhodni objavi	27
	postopek s pogajanjem brez predhodne objave	2
	storitve s Seznama storitev B	5
	skupaj	142
ZJNPOV	postopek s pogajanjem po predhodni objavi	1
	skupaj	1
skupaj ZJN-2, ZJNVETPS in ZJNPOV		896

Preglednica 53: Izvedeni postopki za sklenitev okvirnega sporazuma glede na kategorijo naročnika in vrsto pogodbe

Kategorija naročnika	Opis kategorije naročnika	Število postopov		Delež okvirnih sporazumov v vseh postopkih, ki so jih izvedli naročniki te kategorije
		Sklenitev okvirnega sporazuma	Sklenitev običajne odplačne pogodbe	
1	organi Republike Slovenije	35	1126	3,01%
2	organi samoupravnih lokalnih skupnosti	57	1596	3,45%
3	javni skladi	3	25	10,71%
4	javne agencije	10	58	14,71%
5	javni zavodi	555	1491	27,13%
6	javni gospodarski zavodi	12	40	23,08%
7	druge osebe javnega prava po javnonaročniški zakonodaji	221	1304	14,49%
8	upravne enote	0	9	0,00%
9	Banka Slovenije	1	18	5,26%
10	razno (subjekti, ki nimajo statusa naročnika)	2	31	6,06%
skupaj vse kategorije naročnikov		896	5.698	13,59%

Preglednica 54: Postopki za sklenitev okvirnega sporazuma glede na predmet naročanja po Enotnem besednjaku javnih naročil (CPV)

Predmet naročila	Opis CPV oddelka	CPV oddelek	Število postopkov
blago	Živila, pijače, tobačni izdelki in z njimi povezani izdelki	15	217
blago	Medicinska oprema, farmacevtski izdelki in izdelki za osebno nego	33	158
storitve	Prevozne storitve (razen prevoza odpadkov)	60	51
blago	Pisarniški in računski stroji, oprema in potrebščine, razen pohištva in programskih paketov	30	42
storitve	Storitve popravila in vzdrževanja	50	38
blago	Naftni derivati, goriva, električna energija in drugi viri energije	09	34
storitve	Storitve v zvezi z odplakami, odpadki, čiščenjem in okoljem	90	29
Storitve	Poslovne storitve: pravo, trženje, svetovanje, zaposlovanje, tiskanje in varnost	79	28
blago	Prevozna sredstva in dodatni proizvodi za promet	34	27
blago	Pohištvo (vključno s pisarniškim pohištvom), notranja oprema, gospodinjske naprave (razen svetil) in čistilna sredstva	39	24
storitve	Storitve informacijske tehnologije: svetovanje, razvoj programske opreme, internet in podpora	72	21
blago	Gradbene strukture in materiali; pomožni gradbeni izdelki (razen električnih aparatov)	44	19
gradnje	Gradbena dela	45	17
storitve	Storitve na področju zdravstva in socialnega varstva	85	15
blago	Električni stroji, aparati, oprema in potrošno blago; razsvetljava	31	14
storitve	Arhitekturne, gradbeniške, inženirske in inšpekcijske storitve	71	13
blago	Tiskano gradivo in z njim povezani izdelki	22	13
blago	Oblačila, obutev, prtljaga in pribor	18	13
blago	Kemični proizvodi	24	12
blago	Laboratorijska, optična in precizna oprema (razen očal)	38	11
blago	Rudarstvo, navadne kovine in z njimi povezani proizvodi	14	9
storitve	Gradbena dela	45	9
storitve	Druge javne, skupne in osebne storitve	98	8
storitve	Finančne in zavarovalniške storitve	66	7
blago	Usnjeni in tekstilni materiali, plastični in gumijasti materiali	19	7
storitve	Poštna in telekomunikacijske storitve	64	6
storitve	Podporne in pomožne prevozne storitve; storitve potovalnih agencij	63	6
storitve	Storitve izobraževanja in usposabljanja	80	5
storitve	Tiskano gradivo in z njim povezani izdelki	22	4
blago	Programski paketi in informacijski sistemi	48	4
blago	Kmetijski, ribiški, gozdarski in z njimi povezani proizvodi	03	4
storitve	Storitve na področju kmetijstva, gozdarstva, hortikulture, akvakulture in čebelarstva	77	3
blago	Radijski in televizijski aparati, komunikacijska, telekomunikacijska in z njimi povezana oprema	32	2
storitve	Prevozna sredstva in dodatni proizvodi za promet	34	2
blago	Varnostna, gasilska, policijska in obrambna oprema	35	2

Predmet naročila	Opis CPV oddelka	CPV oddelek	Število postopkov
blago	Podporne in pomožne prevozne storitve; storitve potovalnih agencij	63	2
blago	Storitve popravila in vzdrževanja	50	2
blago	Zbrana in očiščena voda	41	2
storitve	Laboratorijska, optična in precizna oprema (razen očal)	38	1
storitve	Gospodarske javne službe	65	1
storitve	Storitve hotelov, restavracij in trgovine na drobno	55	1
storitve	Storitve inštalacije (razen programske opreme)	51	1
storitve	Programski paketi in informacijski sistemi	48	1
storitve	Gradbene strukture in materiali; pomožni gradbeni izdelki (razen električnih aparatov)	44	1
blago	Storitve v zvezi z odplakami, odpadki, čiščenjem in okoljem	90	1
storitve	Pohištvo (vključno s pisarniškim pohištvom), notranja oprema, gospodinjske naprave (razen svetil) in čistilna sredstva	39	1
blago	Industrijski stroji	42	1
storitve	Radijski in televizijski aparati, komunikacijska, telekomunikacijska in z njimi povezana oprema	32	1
gradnje	Arhitekturne, gradbeniške, inženirske in inšpekcijske storitve	71	1
gradnje	Storitve popravila in vzdrževanja	50	1
blago	Poslovne storitve: pravo, trženje, svetovanje, zaposlovanje, tiskanje in varnost	79	1
blago	Gospodarske javne službe	65	1
blago	Rudarska, kamnoseška in gradbena oprema	43	1
storitve	Industrijski stroji	42	1

Preglednica 55: Javna naročila glede na dejavnost naročnika iz SKD

SKD Šifra kategorije	SKD opis	Število naročil	Pogodbena vrednost	Delež v številu naročil	Delež v pogodbeni vrednosti
B05	Pridobivanje premoga	32	5.754.637	0,56%	0,21%
B08	Pridobivanje rudnin in kamnin	1	502.682	0,02%	0,02%
C25	Proizvodnja kovinskih izdelkov, razen strojev in naprav	2	31.828	0,04%	0,00%
D35	Oskrba z električno energijo, plinom in paro	348	230.469.432	6,11%	8,50%
E36	Zbiranje, prečiščevanje in distribucija vode	156	31.247.127	2,74%	1,15%
E37	Ravnanje z odplakami	14	1.179.378	0,25%	0,04%
E38	Zbiranje in odvoz odpadkov ter ravnanje z njimi, pridobivanje sekundarnih surovin	87	18.672.084	1,53%	0,69%
F42	Gradnja inženirskih objektov	1	34.000	0,02%	0,00%
G47	Trgovina na drobno, razen z motornimi vozili	31	16.741.140	0,54%	0,62%
H49	Kopenski promet, cevovodni transport	97	64.161.626	1,70%	2,37%
H52	Skladiščenje in spremljajoče prometne dejavnosti	258	138.189.510	4,53%	5,10%
H53	Poštna in kurirska dejavnost	133	11.345.644	2,33%	0,42%

SKD Šifra kategorije	SKD opis	Število naročil	Pogodbena vrednost	Delež v številu naročil	Delež v pogodbeni vrednosti
I55	Gostinske nastanitvene dejavnosti	16	2.861.633	0,28%	0,11%
J59	Dejavnosti v zvezi s filmi, video- in zvočnimi zapisi	4	327.855	0,07%	0,01%
J60	Radijska in televizijska dejavnost	32	1.851.274	0,56%	0,07%
J61	Telekomunikacijske dejavnosti	50	5.324.270	0,88%	0,20%
J63	Druge informacijske dejavnosti	8	1.162.717	0,14%	0,04%
K64	Dejavnosti finančnih storitev, razen zavarovalništva in dejavnosti pokojninskih skladov	33	20.361.615	0,58%	0,75%
K65	Dejavnosti zavarovanja, pozavarovanja in pokojninskih skladov, razen obvezne socialne varnosti	6	369.220	0,11%	0,01%
K66	Pomožne dejavnosti za finančne in zavarovalniške storitve	4	277.554	0,07%	0,01%
L68	Poslovanje z nepremičninami	31	4.906.193	0,54%	0,18%
M70	Dejavnost uprav podjetij, podjetniško in poslovno svetovanje	77	26.614.365	1,35%	0,98%
M71	Arhitekturno in tehnično projektiranje, tehnično preizkušanje in analiziranje	25	11.992.519	0,44%	0,44%
M72	Znanstvena raziskovalna in razvojna dejavnost	88	9.359.935	1,54%	0,35%
M73	Oglaševanje in raziskovanje trga	2	719.428	0,04%	0,03%
O84	Dejavnost javne uprave in obrambe, dejavnost obvezne socialne varnosti	2.968	1.866.092.114	52,09%	68,82%
P85	Izobraževanje	406	60.670.304	7,13%	2,24%
Q86	Zdravstvo	449	122.003.094	7,88%	4,50%
Q87	Socialno varstvo z nastanitvijo	131	17.558.688	2,30%	0,65%
Q88	Socialno varstvo brez nastanitve	16	1.081.289	0,28%	0,04%
R90	Kulturne in razvedrilne dejavnosti	46	3.399.692	0,81%	0,13%
R91	Dejavnost knjižnic, arhivov, muzejev in druge kulturne dejavnosti	68	10.084.995	1,19%	0,37%
R93	Športne in druge dejavnosti za prosti čas	27	9.120.728	0,47%	0,34%
S94	Dejavnost članskih organizacij	11	5.005.695	0,19%	0,18%
S96	Druge storitvene dejavnosti	2	276.688	0,04%	0,01%
A00	Ni podatka	30	10.581.782	0,53%	0,39%
C16	Obdelava in predelava lesa, proizvodnja izdelkov iz lesa, plute, slame in protja, razen pohištva	1	21.000	0,02%	0,00%
E39	Saniranje okolja in drugo ravnanje z odpadki	4	513.401	0,07%	0,02%
M69	Pravne in računovodske dejavnosti	1	429.701	0,02%	0,02%
N79	Dejavnost potovalnih agencij, organizatorjev potovanj in s potovanji povezanih dejavnosti	2	76.670	0,04%	0,00%
skupaj		5.698	2.711.373.505	100,00%	100,00%

Preglednica 56: Javna naročila po ZJN-2 glede na predmet naročanja po Enotnem besednjaku javnih naročil (CPV)

CPV oddelek	Opis CPV oddelka	Število naročil	Pogodbena vrednost	Delež v številu naročil	Delež v vrednosti
03	Kmetijski, ribiški, gozdarski in z njimi povezani proizvodi	13	1.158.825	0,26%	0,05%
09	Naftni derivati, goriva, električna energija in drugi viri energije	127	95.436.680	2,56%	4,04%
14	Rudarstvo, navadne kovine in z njimi povezani proizvodi	6	558.856	0,12%	0,02%
15	Živila, pijače, tobačni izdelki in z njimi povezani izdelki	75	14.206.283	1,51%	0,60%
16	Kmetijski stroji	15	754.635	0,30%	0,03%
18	Oblačila, obutev, prtljaga in pribor	22	2.393.910	0,44%	0,10%
19	Usnjeni in tekstilni materiali, plastični in gumijasti materiali	4	88.079	0,08%	0,00%
22	Tiskano gradivo in z njim povezani izdelki	52	4.020.484	1,05%	0,17%
24	Kemični proizvodi	22	1.710.179	0,44%	0,07%
30	Pisarniški in računski stroji, oprema in potrebščine, razen pohištva in programskih paketov	138	10.746.025	2,78%	0,46%
31	Električni stroji, aparati, oprema in potrošno blago; razsvetljava	57	11.835.270	1,15%	0,50%
32	Radijski in televizijski aparati, komunikacijska, telekomunikacijska in z njimi povezana oprema	61	134.744.697	1,23%	5,71%
33	Medicinska oprema, farmacevtski izdelki in izdelki za osebno nego	251	92.151.191	5,06%	3,90%
34	Prevozna sredstva in dodatni proizvodi za promet	142	44.083.890	2,86%	1,87%
35	Varnostna, gasilska, policijska in obrambna oprema	34	4.505.372	0,68%	0,19%
37	Glasbila, športni izdelki, igre, igrače, ročna dela, umetniški materiali in dodatki	21	1.181.857	0,42%	0,05%
38	Laboratorijska, optična in precizna oprema (razen očal)	108	14.938.074	2,18%	0,63%
39	Pohištvo (vključno s pisarniškim pohištvom), notranja oprema, gospodinske naprave (razen svetil) in čistilna sredstva	126	14.919.478	2,54%	0,63%
41	Zbrana in očiščena voda	2	511.540	0,04%	0,02%
42	Industrijski stroji	46	4.496.114	0,93%	0,19%
43	Rudarska, kamnoseška in gradbena oprema	8	2.500.465	0,16%	0,11%
44	Gradbene strukture in materiali; pomožni gradbeni izdelki (razen električnih aparatov)	56	51.811.670	1,13%	2,19%
45	Gradbena dela	1658	1.485.940.204	33,39%	62,95%
48	Programski paketi in informacijski sistemi	125	25.584.716	2,52%	1,08%
50	Storitve popravila in vzdrževanja	161	29.448.799	3,24%	1,25%
51	Storitve inštalacije (razen programske opreme)	11	4.721.737	0,22%	0,20%
55	Storitve hotelov, restavracij in trgovine na drobno	47	10.198.749	0,95%	0,43%
60	Prevozne storitve (razen prevoza odpadkov)	127	26.391.921	2,56%	1,12%
63	Podporne in pomožne prevozne storitve; storitve potovalnih agencij	8	658.166	0,16%	0,03%
64	Poštna in telekomunikacijske storitve	28	8.949.896	0,56%	0,38%
65	Gospodarske javne službe	12	9.838.562	0,24%	0,42%
66	Finančne in zavarovalniške storitve	70	24.287.132	1,41%	1,03%
70	Storitve poslovanja z nepremičninami	8	1.335.327	0,16%	0,06%

CPV oddelek	Opis CPV oddelka	Število naročil	Pogodbena vrednost	Delež v številu naročil	Delež v vrednosti
71	Arhitekturne, gradbeniške, inženirske in inšpekcijske storitve	397	87.605.778	8,00%	3,71%
72	Storitve informacijske tehnologije: svetovanje, razvoj programske opreme, internet in podpora	237	36.208.644	4,77%	1,53%
73	Storitve na področju raziskav in razvoja ter s tem povezane svetovalne storitve	33	3.098.995	0,66%	0,13%
75	Storitve uprave, obrambe in socialnega zavarovanja	6	481.434	0,12%	0,02%
76	Storitve, povezane z industrijo nafte in zemeljskega plina	5	2.113.040	0,10%	0,09%
77	Storitve na področju kmetijstva, gozdarstva, hortikulture, akvakulture in čebelarstva	20	2.736.641	0,40%	0,12%
79	Poslovne storitve: pravo, trženje, svetovanje, zaposlovanje, tiskanje in varnost	211	19.846.367	4,25%	0,84%
80	Storitve izobraževanja in usposabljanja	58	3.351.562	1,17%	0,14%
85	Storitve na področju zdravstva in socialnega varstva	44	3.736.571	0,89%	0,16%
90	Storitve v zvezi z odplakami, odpadki, čiščenjem in okoljem	202	48.758.390	4,07%	2,07%
92	Storitve na področju rekreacije, kulture in športa	30	6.196.709	0,60%	0,26%
98	Druge javne, skupne in osebne storitve	81	10.205.759	1,63%	0,43%
skupaj		4965	2.360.448.675	100,00%	100,00%

Preglednica 57: Javna naročila po ZJNVETPS glede na predmet naročanja po Enotnem besednjaku javnih naročil (CPV)

CPV oddelek	Opis CPV oddelka	Število naročil	Pogodbena vrednost	Delež v številu naročil	Delež v vrednosti
03	Kmetijski, ribiški, gozdarski in z njimi povezani proizvodi	1	167.835	0,14%	0,05%
09	Naftni derivati, goriva, električna energija in drugi viri energije	15	8.723.316	2,11%	2,59%
14	Rudarstvo, navadne kovine in z njimi povezani proizvodi	4	322.750	0,56%	0,10%
15	Živila, pijače, tobačni izdelki in z njimi povezani izdelki	1	2.380	0,14%	0,00%
16	Kmetijski stroji	3	129.599	0,42%	0,04%
18	Oblačila, obutev, prtljaga in pribor	7	1.320.300	0,98%	0,39%
19	Usnjeni in tekstilni materiali, plastični in gumijasti materiali	5	1.043.856	0,70%	0,31%
22	Tiskano gradivo in z njim povezani izdelki	4	20.599	0,56%	0,01%
24	Kemični proizvodi	4	603.532	0,56%	0,18%
30	Pisarniški in računski stroji, oprema in potrebščine, razen pohištva in programskih paketov	21	3.390.343	2,95%	1,01%
31	Električni stroji, aparati, oprema in potrošno blago; razsvetljava	47	12.679.817	6,60%	3,76%
32	Radijski in televizijski aparati, komunikacijska, telekomunikacijska in z njimi povezana oprema	13	1.941.483	1,83%	0,58%
33	Medicinska oprema, farmacevtski izdelki in izdelki za osebno nego	3	154.454	0,42%	0,05%
34	Prevozna sredstva in dodatni proizvodi za promet	40	11.610.471	5,62%	3,45%

CPV oddelek	Opis CPV oddelka	Število naročil	Pogodbena vrednost	Delež v številu naročil	Delež v vrednosti
35	Varnostna, gasilska, policijska in obrambna oprema	5	1.206.948	0,70%	0,36%
38	Laboratorijska, optična in precizna oprema (razen očal)	9	6.189.227	1,26%	1,84%
39	Pohištvo (vključno s pisarniškim pohištvom), notranja oprema, gospodinjske naprave (razen svetil) in čistilna sredstva	8	280.381	1,12%	0,08%
41	Zbrana in očiščena voda	1	433.081	0,14%	0,13%
42	Industrijski stroji	29	45.791.209	4,07%	13,59%
43	Rudarska, kamnoseška in gradbena oprema	20	3.487.953	2,81%	1,04%
44	Gradbene strukture in materiali; pomožni gradbeni izdelki (razen električnih aparatov)	22	5.211.524	3,09%	1,55%
45	Gradbena dela	121	61.228.371	16,99%	18,18%
48	Programski paketi in informacijski sistemi	10	3.341.893	1,40%	0,99%
50	Storitve popravila in vzdrževanja	81	22.347.544	11,38%	6,63%
51	Storitve inštalacije (razen programske opreme)	3	745.904	0,42%	0,22%
55	Storitve hotelov, restavracij in trgovine na drobno	2	381.129	0,28%	0,11%
60	Prevozne storitve (razen prevoza odpadkov)	3	1.048.528	0,42%	0,31%
63	Podporne in pomožne prevozne storitve; storitve potovalnih agencij	1	564.118	0,14%	0,17%
64	Poštna in telekomunikacijske storitve	49	2.234.156	6,88%	0,66%
65	Gospodarske javne službe	7	31.057.456	0,98%	9,22%
66	Finančne in zavarovalniške storitve	8	2.762.813	1,12%	0,82%
70	Storitve poslovanja z nepremičninami	2	358.668	0,28%	0,11%
71	Arhitekturne, gradbeniške, inženirske in inšpekcijske storitve	46	8.145.042	6,46%	2,42%
72	Storitve informacijske tehnologije: svetovanje, razvoj programske opreme, internet in podpora	19	4.723.869	2,67%	1,40%
73	Storitve na področju raziskav in razvoja ter s tem povezane svetovalne storitve	4	1.166.982	0,56%	0,35%
75	Storitve uprave, obrambe in socialnega zavarovanja	1	1.676.240	0,14%	0,50%
76	Storitve, povezane z industrijo nafte in zemeljskega plina	1	57.035	0,14%	0,02%
77	Storitve na področju kmetijstva, gozdarstva, hortikulture, akvakulture in čebelarstva	5	10.632.712	0,70%	3,16%
79	Poslovne storitve: pravo, trženje, svetovanje, zaposlovanje, tiskanje in varnost	49	15.458.028	6,88%	4,59%
80	Storitve izobraževanja in usposabljanja	3	480.670	0,42%	0,14%
85	Storitve na področju zdravstva in socialnega varstva	4	772.067	0,56%	0,23%
90	Storitve v zvezi z odplakami, odpadki, čiščenjem in okoljem	22	5.801.863	3,09%	1,72%
98	Druge javne, skupne in osebne storitve	9	57.161.152	1,26%	16,97%
skupaj		712	336.857.295	100,00%	100,00%

Preglednica 58: Javna naročila po ZJNPOV glede na predmet naročanja po Enotnem besednjaku javnih naročil (CPV)

CPV oddelek	Opis CPV oddelka	Število naročil	Pogodbena vrednost	Delež v številu naročil	Delež v vrednosti
18	Oblačila, obutev, prtljaga in pribor	1	181.836	4,76%	1,29%
19	Usnjeni in tekstilni materiali, plastični in gumijasti materiali	1	512.295	4,76%	3,64%
31	Električni stroji, aparati, oprema in potrošno blago; razsvetljava	1	1.105.328	4,76%	7,86%
32	Radijski in televizijski aparati, komunikacijska, telekomunikacijska in z njimi povezana oprema	2	209.488	9,52%	1,49%
35	Varnostna, gasilska, policijska in obrambna oprema	8	3.683.988	38,10%	26,19%
45	Gradbena dela	1	327.868	4,76%	2,33%
50	Storitve popravila in vzdrževanja	6	7.918.033	28,57%	56,29%
72	Storitve informacijske tehnologije: svetovanje, razvoj programske opreme, internet in podpora	1	128.700	4,76%	0,91%
skupaj		21	14.067.535	100,00%	100,00%

Preglednica 59: Trije največji predmeti javnega naročanja glede na vrednost po Enotnem besednjaku javnih naročil (CPV) za posamezno kategorijo naročnika

Kategorija naročnika	Opis kategorije	CPV oddelek	Opis CPV oddelka	Število naročil	Pogodbena vrednost
1	organi Republike Slovenije	45	Gradbena dela	238	337.788.561
		32	Radijski in televizijski aparati, komunikacijska, telekomunikacijska in z njimi povezana oprema	21	129.637.023
		71	Arhitekturne, gradbeniške, inženirske in inšpekcijske storitve	112	39.147.854
2	organi samoupravnih lokalnih skupnosti	45	Gradbena dela	1.105	1.025.795.298
		44	Gradbene strukture in materiali; pomožni gradbeni izdelki (razen električnih aparatov)	21	46.477.544
		71	Arhitekturne, gradbeniške, inženirske in inšpekcijske storitve	168	24.801.199
3	javni skladi	45	Gradbena dela	7	18.080.401
		70	Storitve poslovanja z nepremičninami	1	215.760
		71	Arhitekturne, gradbeniške, inženirske in inšpekcijske storitve	3	187.804
4	javne agencije	92	Storitve na področju rekreacije, kulture in športa	1	1.440.000
		79	Poslovne storitve: pravo, trženje, svetovanje, zaposlovanje, tiskanje in varnost	12	937.241
		71	Arhitekturne, gradbeniške, inženirske in inšpekcijske storitve	5	782.403
5	javni zavodi	33	Medicinska oprema, farmacevtski izdelki in izdelki za osebno nego	231	90.528.975
		45	Gradbena dela	184	54.609.063
		09	Naftni derivati, goriva, električna energija in drugi viri energije	84	52.067.291

Kategorija naročnika	Opis kategorije	CPV oddelek	Opis CPV oddelka	Število naročil	Pogodbena vrednost
6	javni gospodarski zavodi	34	Prevozna sredstva in dodatni proizvodi za promet	4	1.369.085
		71	Arhitekturne, gradbeniške, inženirske in inšpekcijske storitve	2	892.781
		45	Gradbena dela	5	514.829
7	druge osebe javnega prava po javnionaročniški zakonodaji	45	Gradbena dela	235	109.553.906
		98	Druge javne, skupne in osebne storitve	12	57.971.694
		42	Industrijski stroji	34	46.136.753
8	upravne enote	98	Druge javne, skupne in osebne storitve	2	239.672
		90	Storitve v zvezi z odplakami, odpadki, čiščenjem in okoljem	4	168.480
		60	Prevozne storitve (razen prevoza odpadkov)	1	45.000
9	Banka Slovenije	48	Programski paketi in informacijski sistemi	3	1.210.212
		30	Pisarniški in računski stroji, oprema in potrebščine, razen pohištva in programskih paketov	5	373.684
		72	Storitve informacijske tehnologije: svetovanje, razvoj programske opreme, internet in podpora	4	183.144
10	razno (subjekti, ki nimajo statusa naročnika)	34	Prevozna sredstva in dodatni proizvodi za promet	21	2.223.273
		45	Gradbena dela	6	1.154.384
		35	Varnostna, gasilska, policijska in obrambna oprema	3	538.907
skupaj največji trije predmeti JN za kategorije naročnikov 1 - 10				2.534	2.045.072.222

Preglednica 60: Trije najpogostejši predmeti javnega naročanja po Enotnem besednjaku javnih naročil (CPV) za posamezno kategorijo naročnika

Kategorija naročila	Opis kategorije	CPV oddelek	Opis CPV oddelka	Število naročil	Pogodbena vrednost
1	organi Republike Slovenije	45	Gradbena dela	238	337.788.561
		72	Storitve informacijske tehnologije: svetovanje, razvoj programske opreme, internet in podpora	141	23.266.642
		71	Arhitekturne, gradbeniške, inženirske in inšpekcijske storitve	112	39.147.854
2	organi samoupravnih lokalnih skupnosti	45	Gradbena dela	1.105	1.025.795.298
		71	Arhitekturne, gradbeniške, inženirske in inšpekcijske storitve	168	24.801.199
		60	Prevozne storitve (razen prevoza odpadkov)	63	20.930.605
3	javni skladi	45	Gradbena dela	7	18.080.401
		79	Poslovne storitve: pravo, trženje, svetovanje, zaposlovanje, tiskanje in varnost	6	179.826
		71	Arhitekturne, gradbeniške, inženirske in inšpekcijske storitve	3	187.804

Kategorija naročila	Opis kategorije	CPV oddelek	Opis CPV oddelka	Število naročil	Pogodbena vrednost
4	javne agencije	79	Poslovne storitve: pravo, trženje, svetovanje, zaposlovanje, tiskanje in varnost	12	937.241
		30	Pisarniški in računski stroji, oprema in potrebščine, razen pohištva in programskih paketov	7	309.635
		72	Storitve informacijske tehnologije: svetovanje, razvoj programske opreme, internet in podpora	7	297.012
5	javni zavodi	33	Medicinska oprema, farmacevtski izdelki in izdelki za osebno nego	231	90.528.975
		45	Gradbena dela	184	54.609.063
		09	Naftni derivati, goriva, električna energija in drugi viri energije	84	52.067.291
6	javni gospodarski zavodi	39	Pohištvo (vključno s pisarniškim pohištvo), notranja oprema, gospodinjske naprave (razen svetil) in čistilna sredstva	6	139.333
		45	Gradbena dela	5	514.829
		34	Prevozna sredstva in dodatni proizvodi za promet	4	1.369.085
7	druge osebe javnega prava po javnonaročniški zakonodaji	45	Gradbena dela	235	109.553.906
		71	Arhitekturne, gradbeniške, inženirske in inšpekcijske storitve	130	27.848.042
		50	Storitve popravila in vzdrževanja	118	32.371.579
8	upravne enote	90	Storitve v zvezi z odpadki, odpadki, čiščenjem in okoljem	4	168.480
		98	Druge javne, skupne in osebne storitve	2	239.672
		60	Prevozne storitve (razen prevoza odpadkov)	1	45.000
9	Banka Slovenije	30	Pisarniški in računski stroji, oprema in potrebščine, razen pohištva in programskih paketov	5	373.684
		72	Storitve informacijske tehnologije: svetovanje, razvoj programske opreme, internet in podpora	4	183.144
		48	Programski paketi in informacijski sistemi	3	1.210.212
10	razno (subjekti, ki nimajo statusa naročnika)	34	Prevozna sredstva in dodatni proizvodi za promet	21	2.223.273
		45	Gradbena dela	6	1.154.384
		35	Varnostna, gasilska, policijska in obrambna oprema	3	538.907
skupaj najpogostejši trije predmeti JN za kategorije naročnikov 1 - 10				2.915	1.866.860.939

Preglednica 61: Javna naročila, objavljena samo na portalu javnih naročil, glede na predmet naročanja po Enotnem besednjaku javnih naročil (CPV)

CPV oddelek	Opis CPV oddelka	Število naročil	Pogodbena vrednost	Delež v številu naročil	Delež v vrednosti
03	Kmetijski, ribiški, gozdarski in z njimi povezani proizvodi	10	633.513	0,22%	0,08%
09	Naftni derivati, goriva, električna energija in drugi viri energije	96	10.294.296	2,07%	1,23%
14	Rudarstvo, navadne kovine in z njimi povezani proizvodi	10	881.605	0,22%	0,11%

CPV oddelek	Opis CPV oddelka	Število naročil	Pogodbena vrednost	Delež v številu naročil	Delež v vrednosti
15	Živila, pijače, tobačni izdelki in z njimi povezani izdelki	49	3.018.621	1,05%	0,36%
16	Kmetijski stroji	18	884.234	0,39%	0,11%
18	Oblačila, obutev, prtljaga in pribor	21	1.995.009	0,45%	0,24%
19	Usnjeni in tekstilni materiali, plastični in gumijasti materiali	8	366.226	0,17%	0,04%
22	Tiskano gradivo in z njim povezani izdelki	52	2.333.681	1,12%	0,28%
24	Kemični proizvodi	22	1.374.071	0,47%	0,16%
30	Pisarniški in računski stroji, oprema in potrebščine, razen pohištva in programskih paketov	134	7.403.475	2,88%	0,89%
31	Električni stroji, aparati, oprema in potrošno blago; razsvetljava	79	9.669.743	1,70%	1,16%
32	Radijski in televizijski aparati, komunikacijska, telekomunikacijska in z njimi povezana oprema	60	4.639.102	1,29%	0,56%
33	Medicinska oprema, farmacevtski izdelki in izdelki za osebno nego	180	22.873.748	3,87%	2,74%
34	Prevozna sredstva in dodatni proizvodi za promet	140	11.724.384	3,01%	1,40%
35	Varnostna, gasilska, policijska in obrambna oprema	36	2.476.836	0,77%	0,30%
37	Glasbila, športni izdelki, igre, igrače, ročna dela, umetniški materiali in dodatki	19	765.586	0,41%	0,09%
38	Laboratorijska, optična in precizna oprema (razen očal)	88	6.092.950	1,89%	0,73%
39	Pohištvo (vključno s pisarniškim pohištvo), notranja oprema, gospodinske naprave (razen svetil) in čistilna sredstva	110	5.474.253	2,37%	0,65%
41	Zbrana in očiščena voda	2	511.540	0,04%	0,06%
42	Industrijski stroji	62	4.022.839	1,33%	0,48%
43	Rudarska, kamnoseška in gradbena oprema	25	4.211.961	0,54%	0,50%
44	Gradbene strukture in materiali; pomožni gradbeni izdelki (razen električnih aparatov)	66	12.055.757	1,42%	1,44%
45	Gradbena dela	1656	603.983.796	35,64%	72,26%
48	Programski paketi in informacijski sistemi	104	6.316.136	2,24%	0,76%
50	Storitve popravila in vzdrževanja	187	11.751.940	4,02%	1,41%
51	Storitve inštalacije (razen programske opreme)	9	1.339.172	0,19%	0,16%
55	Storitve hotelov, restavracij in trgovine na drobno	38	4.309.001	0,82%	0,52%
60	Prevozne storitve (razen prevoza odpadkov)	86	5.533.906	1,85%	0,66%
63	Podporne in pomožne prevozne storitve; storitve potovalnih agencij	6	326.201	0,13%	0,04%
64	Poštna in telekomunikacijske storitve	69	3.245.165	1,48%	0,39%
65	Gospodarske javne službe	14	4.639.340	0,30%	0,56%
66	Finančne in zavarovalniške storitve	51	4.191.318	1,10%	0,50%
70	Storitve poslovanja z nepremičninami	6	483.639	0,13%	0,06%
71	Arhitekturne, gradbeniške, inženirske in inšpekcijske storitve	323	15.954.956	6,95%	1,91%
72	Storitve informacijske tehnologije: svetovanje, razvoj programske opreme, internet in podpora	195	13.946.052	4,20%	1,67%
73	Storitve na področju raziskav in razvoja ter s tem povezane svetovalne storitve	30	2.198.250	0,65%	0,26%

CPV oddelek	Opis CPV oddelka	Število naročil	Pogodbena vrednost	Delež v številu naročil	Delež v vrednosti
75	Storitve uprave, obrambe in socialnega zavarovanja	5	478.537	0,11%	0,06%
76	Storitve, povezane z industrijo nafte in zemeljskega plina	1	57.035	0,02%	0,01%
77	Storitve na področju kmetijstva, gozdarstva, hortikulture, akvakulture in čebelarstva	16	1.125.803	0,34%	0,13%
79	Poslovne storitve: pravo, trženje, svetovanje, zaposlovanje, tiskanje in varnost	214	19.499.383	4,61%	2,33%
80	Storitve izobraževanja in usposabljanja	55	2.351.834	1,18%	0,28%
85	Storitve na področju zdravstva in socialnega varstva	41	2.682.813	0,88%	0,32%
90	Storitve v zvezi z odpadki, čiščenjem in okoljem	155	11.749.093	3,34%	1,41%
92	Storitve na področju rekreacije, kulture in športa	24	1.374.482	0,52%	0,16%
98	Druge javne, skupne in osebne storitve	75	4.604.180	1,61%	0,55%
skupaj		4.647	835.845.464	100,00%	100,00%

Preglednica 62: Javna naročila, objavljena na portalu javnih naročil in v Uradnem listu Evropske unije, glede na predmet naročanja po Enotnem besednjaku javnih naročil (CPV)

CPV oddelek	Opis CPV oddelka	Število naročil	Pogodbena vrednost	Delež v številu naročil	Delež v vrednosti
03	Kmetijski, ribiški, gozdarski in z njimi povezani proizvodi	4	693.147	26,67%	1,10%
09	Naftni derivati, goriva, električna energija in drugi viri energije	46	93.865.700	306,67%	149,56%
15	Živila, pijače, tobačni izdelki in z njimi povezani izdelki	27	11.190.042	180,00%	17,83%
18	Oblačila, obutev, prtljaga in pribor	9	1.901.038	60,00%	3,03%
19	Usnjeni in tekstilni materiali, plastični in gumijasti materiali	2	1.278.005	13,33%	2,04%
22	Tiskano gradivo in z njim povezani izdelki	4	1.707.403	26,67%	2,72%
24	Kemični proizvodi	4	939.640	26,67%	1,50%
30	Pisarniški in računski stroji, oprema in potrebščine, razen pohištva in programskih paketov	25	6.732.893	166,67%	10,73%
31	Električni stroji, aparati, oprema in potrošno blago; razsvetljava	26	15.950.671	173,33%	25,41%
32	Radijski in televizijski aparati, komunikacijska, telekomunikacijska in z njimi povezana oprema	16	132.256.566	106,67%	210,72%
33	Medicinska oprema, farmacevtski izdelki in izdelki za osebno nego	74	69.431.897	493,33%	110,63%
34	Prevozna sredstva in dodatni proizvodi za promet	42	43.969.978	280,00%	70,06%
35	Varnostna, gasilska, policijska in obrambna oprema	11	6.919.472	73,33%	11,02%
37	Glasbila, športni izdelki, igre, igrače, ročna dela, umetniški materiali in dodatki	2	416.271	13,33%	0,66%
38	Laboratorijska, optična in precizna oprema (razen očal)	29	15.034.351	193,33%	23,95%

CPV oddelek	Opis CPV oddelka	Število naročil	Pogodbena vrednost	Delež v številu naročil	Delež v vrednosti
39	Pohištvo (vključno s pisarniškim pohištvom), notranja oprema, gospodinjске naprave (razen svetil) in čistilna sredstva	24	9.725.606	160,00%	15,50%
41	Zbrana in očiščena voda	1	433.081	6,67%	0,69%
42	Industrijski stroji	13	46.264.483	86,67%	73,71%
43	Rudarska, kamnoseška in gradbena oprema	3	1.776.457	20,00%	2,83%
44	Gradbene strukture in materiali; pomožni gradbeni izdelki (razen električnih aparatov)	12	44.967.437	80,00%	71,65%
45	Gradbena dela	124	943.512.647	826,67%	1503,30%
48	Programski paketi in informacijski sistemi	31	22.610.472	206,67%	36,03%
50	Storitve popravila in vzdrževanja	61	47.962.435	406,67%	76,42%
51	Storitve inštalacije (razen programske opreme)	5	4.128.470	33,33%	6,58%
55	Storitve hotelov, restavracij in trgovine na drobno	11	6.270.877	73,33%	9,99%
60	Prevozne storitve (razen prevoza odpadkov)	44	21.906.543	293,33%	34,90%
63	Podporne in pomožne prevozne storitve; storitve potovalnih agencij	3	896.083	20,00%	1,43%
64	Poščne in telekomunikacijske storitve	8	7.938.887	53,33%	12,65%
65	Gospodarske javne službe	5	36.256.678	33,33%	57,77%
66	Finančne in zavarovalniške storitve	27	22.858.627	180,00%	36,42%
70	Storitve poslovanja z nepremičninami	4	1.210.357	26,67%	1,93%
71	Arhitekturne, gradbeniške, inženirske in inšpekcijske storitve	120	79.795.863	800,00%	127,14%
72	Storitve informacijske tehnologije: svetovanje, razvoj programske opreme, internet in podpora	62	27.115.161	413,33%	43,20%
73	Storitve na področju raziskav in razvoja ter s tem povezane svetovalne storitve	7	2.067.726	46,67%	3,29%
75	Storitve uprave, obrambe in socialnega zavarovanja	2	1.679.136	13,33%	2,68%
76	Storitve, povezane z industrijo nafte in zemeljskega plina	5	2.113.040	33,33%	3,37%
77	Storitve na področju kmetijstva, gozdarstva, hortikulture, akvakulture in čebelarstva	9	12.243.550	60,00%	19,51%
79	Poslovne storitve: pravo, trženje, svetovanje, zaposlovanje, tiskanje in varnost	46	15.805.011	306,67%	25,18%
80	Storitve izobraževanja in usposabljanja	6	1.480.398	40,00%	2,36%
85	Storitve na področju zdravstva in socialnega varstva	7	1.825.824	46,67%	2,91%
90	Storitve v zvezi z odplakami, odpadki, čiščenjem in okoljem	69	42.811.161	460,00%	68,21%
92	Storitve na področju rekreacije, kulture in športa	6	4.822.227	40,00%	7,68%
98	Druge javne, skupne in osebne storitve	15	62.762.731	100,00%	100,00%
skupaj		1.051	1.875.528.041		

Preglednica 63: Javna naročila glede na predmet naročanja in merila za izbor

Predmet naročila	Merila	Število naročil	Pogodbena vrednost	Delež v številu naročil	Delež v pogodbeni vrednosti naročil
Blago	ni podatka	0	0	0,00%	0,00%
	ekonomsko najugodnejša ponudba	349	134.340.544,91	21,22%	28,66%
	najnižja cena	1296	334.386.254,57	78,78%	71,34%
	skupaj blago	1.645	468.726.799	100,00%	100,00%
Storitve	ni podatka	6	42.346,00	0,26%	0,01%
	ekonomsko najugodnejša ponudba	409	217.065.472,04	17,92%	35,68%
	najnižja cena	1868	391.334.627,69	81,82%	64,32%
	skupaj storitve	2.283	608.442.446	100,00%	100,00%
Gradnje	ni podatka	0	0	0,00%	0,00%
	ekonomsko najugodnejša ponudba	105	151.160.225,69	5,93%	9,25%
	najnižja cena	1665	1.483.044.034,28	94,07%	90,75%
	skupaj gradnje	1.770	1.634.204.260	100,00%	100,00%
skupaj blago, storitve in gradnje		5.698	2.711.373.505		

Preglednica 64: Javna naročila glede na zakon in merila za izbor

Zakon	Merila	Število naročil	Pogodbena vrednost	Delež v številu naročil	Delež v pogodbeni vrednosti naročil
ZJN-2	ni podatka	6	42.346,00	0,12%	0,00%
	ekonomsko najugodnejša ponudba	670	371.222.605,01	13,49%	15,73%
	najnižja cena	4289	1.989.183.724,22	86,38%	84,27%
	skupaj ZJN-2	4.965	2.360.448.675	100,00%	100,00%
ZJNVETPS	ekonomsko najugodnejša ponudba	191	123.435.031,07	26,83%	36,64%
	najnižja cena	521	213.422.263,45	73,17%	63,36%
	skupaj ZJNVETPS	712	336.857.295	100,00%	100,00%
ZJNPOV	ekonomsko najugodnejša ponudba	2	7.908.606,57	9,52%	56,22%
	najnižja cena	19	6.158.928,87	90,48%	43,78%
	skupaj ZJNPOV	21	14067535,43	100,00%	100,00%
skupaj ZJN-2 in ZJNVETPS		5.698	2.711.373.505		

Preglednica 65: Javna naročila glede na zakon in merila za izbor

Vrsta postopka	Merila	Število naročil	Pogodbena vrednost	Delež v številu naročil	Delež v pogodbeni vrednosti naročil
konkurenčni dialog	ekonomsko najugodnejša ponudba	4	2.338.078	100,00%	100,00%
naročilo male vrednosti	ni podatka	0	0	0,00%	0,00%
	ekonomsko najugodnejša ponudba	213	6.177.756	19,28%	17,24%
	najnižja cena	892	29.648.943	80,72%	82,76%
	skupaj	1.105	35.826.699	100,00%	100,00%
postopek zbiranja ponudb po predhodni objavi	ekonomsko najugodnejša ponudba	210	19.450.245	18,80%	17,35%
	najnižja cena	907	92.648.683	81,20%	82,65%
	skupaj	1.117	112.098.928	100,00%	100,00%
odprti postopek	ekonomsko najugodnejša ponudba	300	161.833.456	14,12%	9,79%
	najnižja cena	1824	1.491.359.664	85,88%	90,21%
	skupaj	2.124	1.653.193.120	100,00%	100,00%
postopek s predhodnim ugotavljanjem sposobnosti	ekonomsko najugodnejša ponudba	13	15.587.638	22,03%	6,29%
	najnižja cena	46	232.211.567	77,97%	93,71%
	skupaj	59	247.799.205	100,00%	100,00%
postopek s pogajanjem po predhodni objavi	ekonomsko najugodnejša ponudba	0	0	0,00%	0,00%
	najnižja cena	192	126.367.830	100,00%	100,00%
	skupaj	192	126.367.830	100,00%	100,00%
postopek s pogajanjem brez predhodne objave	ekonomsko najugodnejša ponudba	32	75.170.082	4,05%	17,56%
	najnižja cena	758	352.919.951	95,95%	82,44%
	skupaj	790	428.090.033	100,00%	100,00%
natečaj	ni podatka	6	42.346	100,00%	100,00%
storitve s Seznamom storitev B	ekonomsko najugodnejša ponudba	58	5.385.058	19,27%	5,10%
	najnižja cena	243	100.232.208	80,73%	94,90%
	skupaj	301	105.617.266	100,00%	100,00%
skupaj vse vrste postopkov		5.698	2.711.373.505		

Preglednica 66: Javna naročila proračunskih uporabnikov glede na predmet naročanja

Predmet naročila	Število proračunskih uporabnikov	Število naročil	Pogodbena vrednost	Delež v številu naročil	Delež v pogodbeni vrednosti
blago	366	1133	238.412.636	26,39%	11,15%
storitve	424	1618	385.559.385	37,69%	18,04%
gradnje	340	1542	1.513.493.743	35,92%	70,81%
skupaj	1.130	4.293	2.137.465.764	100,00%	100,00%

Preglednica 67: Javna naročila proračunskih uporabnikov, ki so bila objavljena na portalu javnih naročil oziroma v Uradnem listu EU

Kategorija naročnika	Opis kategorije	Število proračunskih uporabnikov	Število naročil	Pogodbena vrednost	Delež v številu naročil	Delež v pogodbeni vrednosti
1	organi Republike Slovenije	105	1.117	682.872.045	26,02%	31,95%
2	organi samoupravnih lokalnih skupnosti	378	1.595	1.145.954.759	37,15%	53,61%
3	javni skladi	12	24	19.028.250	0,56%	0,89%
4	javne agencije	15	57	5.176.432	1,33%	0,24%
5	javni zavodi	591	1.450	279.666.734	33,78%	13,08%
6	javni gospodarski zavodi	13	22	1.415.735	0,51%	0,07%
7	druga oseba javnega prava po javnonaročniški zakonodaji	7	17	2.337.213	0,40%	0,11%
8	upravne enote	7	9	512.351	0,21%	0,02%
9	Banka Slovenije	0	0	0	0,00%	0,00%
10	razno (subjekti, ki nimajo statusa naročnika)	2	2	502.244	0,05%	0,02%
skupaj		1.130	4.293	2.137.465.764	100,00%	100,00%

Preglednica 68: Javna naročila, sofinancirana s sredstvi EU glede na predmet in vrsto postopka

Predmet naročanja	Postopek	Število postopkov	Ocenjena vrednost	Pogodbena vrednost
blago	naročilo male vrednosti	37	1.050.075	957.217
	odprti postopek	96	35.656.115	30.450.508
	postopek s pogajanjem brez predhodne objave	16	1.542.243	1.490.693
	postopek s pogajanjem po predhodni objavi	8	764.367	671.228
	postopek zbiranja ponudb po predhodni objavi	31	2.417.179	2.126.172
skupaj		188	41.429.980	35.695.819
storitve	javni natečaj	1	0	10.000
	naročilo male vrednosti	63	1.669.704	1.304.414
	oddaja naročila brez predhodne objave obvestila o naročilu	43	2.637.777	1.518.038
	odprti postopek	154	39.376.473	31.753.028
	postopek s pogajanjem brez predhodne objave	29	13.192.168	14.056.287
	postopek s pogajanjem po predhodni objavi	4	123.614.956	128.791.631
	postopek s predhodnim ugotavljanjem sposobnosti	2	773.191	740.566
	postopek zbiranja ponudb po predhodni objavi	65	5.047.786	4.029.289
skupaj		361	186.312.055	182.203.254

Predmet naročanja	Postopek	Število postopkov	Ocenjena vrednost	Pogodbena vrednost
gradnje	konkurenčni dialog	2	1.789.879	1.803.916
	naročilo male vrednosti	21	1.329.532	1.208.224
	odprti postopek	404	1.043.561.303	970.283.028
	postopek s pogajanjem brez predhodne objave	97	237.426.154	244.321.284
	postopek s pogajanjem po predhodni objavi	45	62.826.990	58.553.017
	postopek s predhodnim ugotavljanjem sposobnosti	1	184.426	156.227
	postopek zbiranja ponudb po predhodni objavi	55	18.414.962	16.151.693
skupaj		625	1.365.533.245	1.292.477.390
skupaj blago, storitve, gradnje		1174	1.593.275.280	1.510.376.463

Preglednica 69: Javna naročila, sofinancirana s sredstvi EU glede na mesto objave in vrsto postopka

Zakon	Objava EU	Postopek	Število postopkov	Pogodbena vrednost	
ZJN-2	DA	odprti postopek	214	772.308.257	
		postopek s predhodnim ugotavljanjem sposobnosti	1	694.428	
		postopek s pogajanjem po predhodni objavi	5	157.041.037	
		postopek s pogajanjem brez predhodne objave	34	222.682.716	
		javni natečaj	1	10.000	
		oddaja naročila brez predhodne objave obvestila o naročilu	1	166.320	
		skupaj	256	1.152.902.758	
	NE	naročilo male vrednosti	121	3.469.856	
		postopek zbiranja ponudb po predhodni objavi	150	22.207.185	
		odprti postopek	437	257.141.158	
		postopek s predhodnim ugotavljanjem sposobnosti	2	202.365	
		postopek s pogajanjem po predhodni objavi	50	28.056.610	
		postopek s pogajanjem brez predhodne objave	108	37.185.549	
		konkurenčni dialog	2	1.803.916	
		oddaja naročila brez predhodne objave obvestila o naročilu	42	1.351.718	
	skupaj	912	351.418.356		
	skupaj		1.168	1.504.321.114	
	ZJNVETPS	NE	postopek zbiranja ponudb po predhodni objavi	1	99.970
			odprti postopek	3	3.037.150
postopek s pogajanjem po predhodni objavi			2	2.918.229	
skupaj		6	6.055.348		
skupaj ZJN-2 in ZJNVETPS		1.174	1.510.376.463		

Preglednica 70: Javna naročila glede na mesto objave in sedež ponudnika

Objava v Uradnem listu EU	Poreklo ponudnika	Število naročil	Pogodbeni vrednost naročil	Delež v številu naročil	Delež v vrednosti naročil
NE	Slovenija	4.517	822.606.996	97,14%	98,42%
	tujina	133	13.238.468	2,86%	1,58%
	skupaj	4.650	835.845.464	100,00%	100,00%
DA	Slovenija	992	1697435456	91,94%	90,50%
	tujina	87	178.092.585	8,06%	9,50%
	skupaj	1079	1.875.528.041	100,00%	100,00%

Preglednica 71: Javna naročila glede na predmet naročanja in sedež ponudnika

Predmet naročila	Poreklo ponudnika	Število naročil	Pogodbeni vrednost naročil	Delež v številu postopkov za naročilo blaga	Delež v vrednosti blaga
blago	SI	1.547	424.338.656	93,08%	90,53%
	AT	18	6.147.333	1,08%	1,31%
	BE	1	6.783.385	0,06%	1,45%
	CA	1	199.500	0,06%	0,04%
	CH	1	3.975.000	0,06%	0,85%
	CY	2	515.162	0,12%	0,11%
	CZ	2	178.515	0,12%	0,04%
	DE	23	1.568.348	1,38%	0,33%
	EE	1	80.400	0,06%	0,02%
	ES	1	20.000	0,06%	0,00%
	FI	1	139.999	0,06%	0,03%
	FR	6	1.645.774	0,36%	0,35%
	HR	12	857.090	0,72%	0,18%
	HU	3	11.217.810	0,18%	2,39%
	IL	2	250.047	0,12%	0,05%
	IT	12	1.101.052	0,72%	0,23%
	LT	1	44.500	0,06%	0,01%
	LU	1	26.600	0,06%	0,01%
	NL	3	2.392.854	0,18%	0,51%
	NO	2	237.652	0,12%	0,05%
	RS	2	303.850	0,12%	0,06%
	SE	3	190.149	0,18%	0,04%
	UK	4	348.497	0,24%	0,07%
	UM	1	2.465.000	0,06%	0,53%
	US	12	3.699.629	0,72%	0,79%
		skupaj tuji ponudniki	115	44.388.143	6,92%
skupaj blago		1.662	468.726.799	100,00%	100,00%

Predmet naročila	Poreklo ponudnika	Število naročil	Pogodbena vrednost naročil	Delež v število postopkov za naročilo blaga	Delež v vrednosti blaga
storitve	SI	2.203	580.005.690	95,99%	95,33%
	AT	5	9.410.847	0,22%	1,55%
	BE	3	1.442.544	0,13%	0,24%
	BG	2	99.000	0,09%	0,02%
	CA	1	108.554	0,04%	0,02%
	CH	4	731.580	0,17%	0,12%
	CZ	2	19.470	0,09%	0,00%
	DE	6	643.787	0,26%	0,11%
	DK	1	80.000	0,04%	0,01%
	ES	4	2.670.000	0,17%	0,44%
	FR	5	1.062.566	0,22%	0,17%
	HR	17	5.121.938	0,74%	0,84%
	HU	6	644.995	0,26%	0,11%
	IT	2	145.930	0,09%	0,02%
	LI	1	61.800	0,04%	0,01%
	NL	6	1.156.010	0,26%	0,19%
	RS	1	27.724	0,04%	0,00%
	SE	1	299.595	0,04%	0,05%
	SK	3	1.224.780	0,13%	0,20%
	SM	1	33.750	0,04%	0,01%
UK	14	2.494.749	0,61%	0,41%	
US	7	957.136	0,31%	0,16%	
	skupaj tuji ponudniki	92	28.436.756	4,01%	4,67%
skupaj storitve		2.295	608.442.446	100,00%	100,00%
gradnje	SI	1.759	1.515.698.105	99,27%	92,75%
	AT	3	12.247.747	0,17%	0,75%
	CZ	1	19.666.268	0,06%	1,20%
	DE	2	10.503.980	0,11%	0,64%
	FR	1	20.980.188	0,06%	1,28%
	GR	1	25.490.000	0,06%	1,56%
	HR	3	11.196.941	0,17%	0,69%
	IT	1	848.347	0,06%	0,05%
	RS	1	17.572.685	0,06%	1,08%
	skupaj tuji ponudniki	13	118.506.155	0,73%	7,25%
skupaj gradnje		1.772	1.634.204.260	100,00%	100,00%
skupaj blago, storitve, gradnje		5.729	2.711.373.505		

Preglednica 72: oddani sklopi glede na sedež ponudnika

Ponudnik država	Država ponudnika	Število sklopov	Pogodbena vrednost naročil
Slovenija	Skupaj Slovenija	9.654	2.520.042.451
EU	AT	26	27.805.927
	BE	4	8.225.929
	BG	2	99.000
	CH	5	4.706.580
	CY	2	515.162
	CZ	5	19.864.253
	DE	34	12.716.115
	DK	1	80.000
	EE	1	80.400
	ES	5	2.690.000
	FI	1	139.999
	FR	12	23.688.528
	GR	1	25.490.000
	HR	40	17.175.969
	HU	9	11.862.805
	IT	16	2.095.330
	LI	1	61.800
	LT	1	44.500
	LU	1	26.600
	NL	9	3.548.864
	NO	2	237.652
	SE	4	489.744
	SK	3	1.224.780
UK	19	2.843.245	
	skupaj EU	204	165.713.180
izven EU	CA	2	308.054
	IL	2	250.047
	RS	5	17.904.259
	SM	1	33.750
	UM	1	2.465.000
	US	20	4.656.765
		skupaj izven EU	31
skupaj EU, izven EU in Slovenija		9.889	2.711.373.505

Preglednica 73: Javnih naročila, oddana slovenskim ponudnikom, glede na regijo naročnika in regijo ponudnika

Regija naročnika	Regija ponudnika	Število sklopov	Pogodbena vrednost
JUGOVZHODNA SLOVENIJA	JUGOVZHODNA SLOVENIJA	158	48.846.528
	ostale regije	211	50.398.763
	skupaj	369	99.245.291
GORENJSKA	GORENJSKA	222	84.394.610
	ostale regije	414	67.941.138
	skupaj	636	152.335.748
GORIŠKA	GORIŠKA	133	49.483.587
	ostale regije	133	73.737.713
	skupaj	266	123.221.299
KOROŠKA	KOROŠKA	135	21.106.445
	ostale regije	120	49.527.479
	skupaj	255	70.633.925
NOTRANJSKO-KRAŠKA	NOTRANJSKO-KRAŠKA	19	764.239
	ostale regije	106	59.119.345
	skupaj	125	59.883.584
OBALNO-KRAŠKA	OBALNO-KRAŠKA	113	38.785.086
	OSTALE REGIJE	184	26.637.345
	skupaj	297	65.422.432
OSREDNJESLOVENSKA	OSREDNJESLOVENSKA	3.059	705.925.080
	ostale regije	1805	561.522.958
	skupaj	4.864	1.267.448.037
PODRAVSKA	PODRAVSKA	522	125.627.361
	ostale regije	729	83.417.729
	skupaj	1.251	209.045.090
POMURSKA	POMURSKA	134	52.944.422
	ostale regije	226	80.130.150
	skupaj	360	133.074.572
SAVINJSKA	SAVINJSKA	308	80.041.828
	ostale regije	585	134.235.050
	skupaj	893	214.276.878
SPODNJEPOSAVSKA	SPODNJEPOSAVSKA	62	31.550.729
	ostale regije	164	70.496.936
	skupaj	226	102.047.666
ZASAVSKA	ZASAVSKA	19	5.242.148
	ostale regije	93	18.165.781
	skupaj	112	23.407.929

Preglednica 74: Javna naročila, oddana slovenskim ponudnikom, glede na velikost ponudnika

Velikost ponudnika	Število oddanih sklopov	Pogodbena vrednost	Delež v številu oddanih sklopov	Delež v pogodbeni vrednosti
mikro enote	3.286	341.891.370	34,04%	13,57%
majhne enote	2.369	400.021.850	24,54%	15,87%
srednje enote	1.385	443.991.169	14,35%	17,62%
velike enote	2.080	1.299.876.061	21,55%	51,58%
ni podatka o velikosti	534	34.262.001	5,53%	1,36%
skupaj	9.654	2.520.042.451	100,00%	100,00%

Preglednica 75: Javnih naročila, oddana slovenskim ponudnikom, glede na regijo naročnika in velikost ponudnika

Regija naročnika	Velikost ponudnika	Število oddanih sklopov	Pogodbena vrednost	Delež v številu sklopov	Delež v pogodbeni vrednosti
GORENJSKA	majhne enote	153	18.898.225	24,06%	12,41%
	mikro enote	167	20.487.693	26,26%	13,45%
	ni podatka o velikosti	19	963.101	2,99%	0,63%
	srednje enote	105	34.257.671	16,51%	22,49%
	velike enote	192	77.729.058	30,19%	51,02%
	skupaj	636	152.335.748	100,00%	100,00%
GORIŠKA	majhne enote	39	8.882.681	14,66%	7,21%
	mikro enote	80	12.045.558	30,08%	9,78%
	ni podatka o velikosti	15	1.359.950	5,64%	1,10%
	srednje enote	35	6.744.831	13,16%	5,47%
	velike enote	97	94.188.280	36,47%	76,44%
	skupaj	266	123.221.299	100,00%	100,00%
JUGOVZHODNA SLOVENIJA	majhne enote	78	22.876.894	21,14%	23,05%
	mikro enote	127	11.629.013	34,42%	11,72%
	ni podatka o velikosti	16	1.398.053	4,34%	1,41%
	srednje enote	54	15.648.982	14,63%	15,77%
	velike enote	94	47.692.349	25,47%	48,06%
	skupaj	369	99.245.291	100,00%	100,00%
KOROŠKA	majhne enote	45	4.288.448	17,65%	6,07%
	mikro enote	125	11.730.723	49,02%	16,61%
	ni podatka o velikosti	5	322.508	1,96%	0,46%
	srednje enote	46	12.183.402	18,04%	17,25%
	velike enote	34	42.108.844	13,33%	59,62%
	skupaj	255	70.633.925	100,00%	100,00%

Regija naročnika	Velikost ponudnika	Število oddanih sklopov	Pogodbena vrednost	Delež v številu sklopov	Delež v pogodbeni vrednosti
NOTRANJSKO-KRAŠKA	majhne enote	19	3.415.657	15,20%	5,70%
	mikro enote	42	6.453.856	33,60%	10,78%
	ni podatka o velikosti	2	105.882	1,60%	0,18%
	srednje enote	18	10.943.617	14,40%	18,27%
	velike enote	44	38.964.572	35,20%	65,07%
	skupaj	125	59.883.584	100,00%	100,00%
OBALNO-KRAŠKA	majhne enote	62	19.336.860	20,88%	29,56%
	mikro enote	88	9.844.492	29,63%	15,05%
	ni podatka o velikosti	8	675.335	2,69%	1,03%
	srednje enote	40	6.148.759	13,47%	9,40%
	velike enote	99	29.416.985	33,33%	44,96%
	skupaj	297	65.422.432	100,00%	100,00%
OSREDNJESLOVENSKA	majhne enote	1324	187.119.880	27,22%	14,76%
	mikro enote	1579	128.491.037	32,46%	10,14%
	ni podatka o velikosti	324	17.026.278	6,66%	1,34%
	srednje enote	667	178.434.757	13,71%	14,08%
	velike enote	970	756.376.086	19,94%	59,68%
	skupaj	4864	1.267.448.037	100,00%	100,00%
PODRAVSKA	majhne enote	260	44.694.851	20,78%	21,38%
	mikro enote	545	35.969.061	43,57%	17,21%
	ni podatka o velikosti	89	2.235.044	7,11%	1,07%
	srednje enote	182	97.371.539	14,55%	46,58%
	velike enote	175	28.774.596	13,99%	13,76%
	skupaj	1251	209.045.090	100,00%	100,00%
POMURSKA	majhne enote	92	21.685.538	25,56%	16,30%
	mikro enote	110	42.833.172	30,56%	32,19%
	ni podatka o velikosti	7	229.961	1,94%	0,17%
	srednje enote	54	19.287.689	15,00%	14,49%
	velike enote	97	49.038.212	26,94%	36,85%
	skupaj	360	133.074.572	100,00%	100,00%
SAVINJSKA	majhne enote	234	60.128.237	26,20%	28,06%
	mikro enote	343	48.515.644	38,41%	22,64%
	ni podatka o velikosti	33	4.240.553	3,70%	1,98%
	srednje enote	133	37.955.003	14,89%	17,71%
	velike enote	150	63.437.441	16,80%	29,61%
	skupaj	893	214.276.878	100,00%	100,00%
SPODNJEPOSAVSKA	majhne enote	49	7.598.232	21,68%	7,45%
	mikro enote	54	6.851.279	23,89%	6,71%
	ni podatka o velikosti	13	5.636.536	5,75%	5,52%
	srednje enote	25	20.774.725	11,06%	20,36%
	velike enote	85	61.186.894	37,61%	59,96%
	skupaj	226	102.047.666	100,00%	100,00%

Regija naročnika	Velikost ponudnika	Število oddanih sklopov	Pogodbena vrednost	Delež v številu sklopov	Delež v pogodbeni vrednosti
ZASAVSKA	majhne enote	14	1.096.346	12,50%	4,68%
	mikro enote	26	7.039.842	23,21%	30,07%
	ni podatka o velikosti	3	68.801	2,68%	0,29%
	srednje enote	26	4.240.195	23,21%	18,11%
	velike enote	43	10.962.745	38,39%	46,83%
	skupaj	112	23.407.929	100,00%	100,00%

Preglednica 76: Naročniki glede na kategorijo pri javnih naročilih, v katerih so bili upoštevani okoljski vidiki

Kategorija naročnika	Število sklopov	Pogodbena vrednost	Delež v številu ZeJN	Delež v vrednosti ZeJN	Število JN naročnikov te kategorije	Vrednost JN naročnikov te kategorije	Delež v številu JN naročnikov te kategorije	Delež v vrednosti JN naročnikov te kategorije
organi Republike Slovenije	239	46.436.230	12,51%	10,80%	1.126	691.777.143	21,23%	6,71%
organi samoupravnih lokalnih skupnosti	468	214.167.981	24,50%	49,81%	1.595	1.145.954.759	29,34%	18,69%
javni skladi	4	360.452	0,21%	0,08%	25	19.156.875	16,00%	1,88%
javne agencije	8	217.811	0,42%	0,05%	58	5.241.381	13,79%	4,16%
javni zavodi	902	72.782.411	47,23%	16,93%	1.491	336.945.675	60,50%	21,60%
javni gospodarski zavodi	12	1.788.575	0,63%	0,42%	40	4.254.567	30,00%	42,04%
druga oseba javnega prava po javnonaročniški zakonodaji	262	92.694.918	13,72%	21,56%	1.304	498.942.363	20,09%	18,58%
upravne enote	5	402.063	0,26%	0,09%	9	512.351	55,56%	78,47%
Banka Slovenije	4	196.679	0,21%	0,05%	18	2.251.875	22,22%	8,73%
razno (subjekti, ki nimajo statusa naročnika)	6	937.298	0,31%	0,22%	32	6.336.516	18,75%	14,79%
skupaj	1.910	429.984.418	100,00%	100,00%	5.698	2.711.373.505	33,52%	15,86%

Preglednica 77: Javna naročila, pri oddaji katerih so bili upoštevani socialni vidiki

Kategorija naročnika	Vrsta naročila	Število naročil	Pogodbena vrednost
organi Republike Slovenije	storitve	7	917.269,98
	gradnje	3	407.174,25
organi samoupravnih lokalnih skupnosti	blago	1	497.834,44
	storitve	8	526.877,56
	gradnje	43	17.879.163,86
javni zavodi	blago	8	790.742,34
	storitve	26	2.674.951,99
	gradnje	13	3.147.545,23

Kategorija naročnika	Vrsta naročila	Število naročil	Pogodbena vrednost
druge osebe javnega prava po javnonaročniški zakonodaji	blago	14	1.603.880,86
	storitve	7	1.362.050,76
	gradnje	3	370.761,31
upravne enote	storitve	1	68.340,00
razno (subjekti, ki nimajo statusa naročnika)	gradnje	1	63.736,00
skupaj		135	30.310.328,58

Preglednica 78: Javna naročila, pri oddaji katerih so bili upoštevani socialni vidiki glede na način upoštevanja teh vidikov

Predmet naročila	Tehnične specifikacije	Merila	Pogoji za ugotavljanje sposobnosti	Pogodbena določila	Drugo	Število postopkov	Pogodbena vrednost
						47	12.275.082,61
						19	3.438.850,26
						12	2.809.792,35
						10	1.095.734,34
						3	756.298,61
						1	26.500,00
						18	4.929.567,88
						2	124.925,89
						5	1.540.810,08
						1	453.251,43
						1	378.536,00
						16	2.480.979,13

Preglednica 79: Seznam naročnikov, ki so v letu 2013 oddali javna naročila, izvedli postopek javnega naročanja za sklenitev okvirnega sporazuma ali oddajali posamezna naročila na podlagi sklenjenega okvirnega sporazuma

Zap. št.	Matična številka	Davčna številka	Naziv naročnika
1.	1732528000	66141125	ADRIA DOM, proizvodnja mobilnih domov, d.o.o.
2.	5142768000	12574856	AERODROM LJUBLJANA, D.D.
3.	1732803000	14717468	AGENCIJA REPUBLIKE SLOVENIJE ZA JAVNOPRAVNE EVIDENCE IN STORITVE
4.	1993666000	45123136	AGENCIJA ZA ENERGIJO
5.	1332899000	10482369	AGENCIJA ZA KOMUNIKACIJSKA OMREŽJA IN STORITVE REPUBLIKE SLOVENIJE
6.	5801362000	44436513	AGENCIJA ZA ŠPORT NOVO MESTO
7.	5833566000	43586350	AGENCIJA ZA TRG VREDNOSTNIH PAPIRJEV
8.	1332856000	18962343	AGENCIJA ZA ZAVAROVALNI NADZOR
9.	5618100000	65799739	AKADEMSKA IN RAZISKOVALNA MREŽA SLOVENIJE
10.	5097053000	24010383	ALPETOUR - POTOVALNA AGENCIJA, D.D.
11.	5523192000	54646499	ANDRAGOŠKI CENTER REPUBLIKE SLOVENIJE V angleškem jeziku: Slovenian Institute for Adult Education

Zap. št.	Matična številka	Davčna številka	Naziv naročnika
12.	5526329000	32495854	ARAO - Agencija za radioaktivne odpadke, Ljubljana Prevod firme: ARAO - Agency for Radwaste Management, Ljubljana
13.	5051894000	16505638	ARBORETUM VOLČJI POTOK
14.	5057159000	46597000	ARHIV RS LJUBLJANA
15.	5143373000	52398790	AVRIGO, družba za avtobusni promet in turizem, d.o.o.
16.	5351600000	11425946	B & B izobraževanje in usposabljanje d.o.o.
17.	5023912000	92582087	BANKA SLOVENIJE
18.	5089794000	81849494	BIOTEHNIŠKA ŠOLA RAKIČAN
19.	5088739000	66817994	BIOTEHNIŠKI CENTER NAKLO
20.	5054940000	17330246	BOLNIŠNICA SEŽANA
21.	5820570000	64971635	BOLNIŠNICA TOPOLŠICA
22.	5053820000	41851455	BOLNIŠNICA ZA GINEKOLOGIJO IN PORODNIŠTVO Kranj
23.	5779197000	44498403	BOLNIŠNICA ZA ŽENSKÉ BOLEZNI IN PORODNIŠTVO Postojna
24.	1613383000	27799468	BORZEN, organizator trga z električno energijo, d.o.o.
25.	5891019000	32865597	BSC, poslovno podporni center, d.o.o., Kranj
26.	5099471000	27164136	CANKARJEV DOM, kulturni in kongresni center
27.	5053617000	96612401	CELJSKE LEKARNE Javni zavod
28.	3666255000	62019651	Center odličnosti nanoznanosti in nanotehnologije - NANOCENTER, Ljubljana
29.	3665313000	58048693	Center odličnosti Vesolje, znanost in tehnologije
30.	3660460000	83212353	Center odličnosti za biosenzoriko, instrumentacijo in procesno kontrolo
31.	3663388000	90147502	Center odličnosti za integrirane pristope v kemiji in biologiji proteinov, Ljubljana
32.	1833006000	33171629	CENTER REPUBLIKE SLOVENIJE ZA MOBILNOST IN evropske programe izobraževanja in usposabljanja V angl.j.:Centre of the RS for Mobility and European Educational and Training Programmes
33.	5910668000	44648537	CENTER REPUBLIKE SLOVENIJE ZA POKLICNO izobraževanje
34.	5050715000	30350611	CENTER SLEPIH, SLABOVIDNIH IN STAREJŠIH ŠKOFJA LOKA
35.	5671221000	89446046	CENTER ŠOLSKIH IN OBŠOLSKIH DEJAVNOSTI
36.	3313069000	58809015	Center urbane kulture Kino Šiška
37.	5049768000	99621053	CENTER ZA IZOBRAŽEVANJE, REHABILITACIJO IN USPOSABLJANJE KAMNIK
38.	5054141000	86790455	CENTER ZA SLUH IN GOVOR MARIBOR
39.	5049865000	87143402	CENTER ZA SOCIALNO DELO KRANJ
40.	5055792000	20966407	CENTER ZA USPOSABLJANJE, DELO IN VARSTVO Črna na Koroškem
41.	5083672000	59831588	CENTER ZA USPOSABLJANJE, DELO IN VARSTVO DOBRNA
42.	5185530000	17708605	CENTER ZA USPOSABLJANJE, DELO IN VARSTVO DOLFKE BOŠTJANČIČ, Draga
43.	5867380000	72034955	CENTER ZA USPOSABLJANJE, DELO IN VARSTVO MATEVŽA LANGUSA, RADOVLJICA
44.	5050758000	94338558	Center za usposabljanje, vzgojo in izobraževanje Janeza Levca Ljubljana
45.	5083664000	13792717	CENTER ZA VARSTVO IN DELO GOLOVEC
46.	5053650000	59445475	CENTER ZA ZDRAVLJENJE BOLEZNI OTROK
47.	5052050000	23576430	CENTRALNA TEHNIŠKA KNJIŽNICA UNIVERZE V LJUBLJANI
48.	5141729000	81079435	ČEBELARSKA ZVEZA SLOVENIJE
49.	1197380000	39046923	ČISTA NARAVA, javno komunalno podjetje d.o.o.
50.	1646877000	63283786	D.S.U., družba za svetovanje in upravljanje, d.o.o.
51.	5840481000	25019562	DELOVNO IN SOCIALNO SODIŠČE V LJUBLJANI
52.	5858135000	19290870	DELOVNO SODIŠČE CELJE

Zap. št.	Matična številka	Davčna številka	Naziv naročnika
53.	5022584000	58934294	DELOVNO SODIŠČE V KOPRU
54.	5851009000	88569276	DELOVNO SODIŠČE V MARIBORU
55.	5051037000	62534483	Dijaški dom Bežigrad Ljubljana
56.	5049580000	64178102	DIJAŠKI DOM CELJE
57.	5920671000	66034400	DIJAŠKI DOM DRAVA MARIBOR
58.	5050120000	64516334	DIJAŠKI DOM IVANA CANKARJA
59.	5051231000	39583953	DIJAŠKI DOM MARIBOR
60.	5051312000	47663723	DIJAŠKI DOM MURSKA SOBOTA
61.	5050529000	69609322	DIJAŠKI DOM NOVA GORICA
62.	5268362000	73565962	DIJAŠKI DOM POLJANE
63.	5055555000	60977329	DIJAŠKI DOM TABOR
64.	5050278000	93128436	DIJAŠKI DOM VIČ
65.	5050995000	69749426	DIJAŠKI IN ŠTUDENTSKI DOM KOPER - CASA DELLO STUDENTE CAPODISTRIA
66.	5049814000	97013064	DIJAŠKI IN ŠTUDENTSKI DOM KRANJ
67.	5050367000	53650719	DOM DANICE VOGRINEC MARIBOR
68.	5056705000	99732351	DOM ANTONA SKALE MARIBOR
69.	5095549000	79863892	DOM DR. JANKA BENEDIKA RADOVLJICA
70.	5050723000	52804186	DOM DR. JOŽETA POTRČA POLJČANE
71.	5051207000	60615346	DOM LUKAVCI
72.	5055890000	87163403	DOM NINE POKORN GRMOVJE
73.	5049571000	76851184	DOM OB SAVINJI CELJE
74.	5181895000	71142649	DOM PETRA UZARJA
75.	5049644000	53602200	DOM POČITKA MENGEŠ
76.	5879752000	42710588	DOM STAREJŠIH HRASTNIK
77.	5865948000	61758884	DOM STAREJŠIH LENDAVA IDOESEBB POLGAROK OTTHONA LENDVA
78.	1453823000	57359032	DOM STAREJŠIH LOGATEC
79.	1602608000	79096298	DOM STAREJŠIH NA FARI
80.	5274508000	54512336	DOM STAREJŠIH OBČANOV ČRNOMELJ
81.	1827162000	59514116	DOM STAREJŠIH OBČANOV FUŽINE
82.	5241952000	53318862	DOM STAREJŠIH OBČANOV GROSUPLJE
83.	5500389000	65045238	DOM STAREJŠIH OBČANOV ILIRSKA BISTRICA
84.	5049784000	85433900	DOM STAREJŠIH OBČANOV KAMNIK
85.	5255783000	44663633	DOM STAREJŠIH OBČANOV KOČEVJE
86.	5902967000	81466757	DOM STAREJŠIH OBČANOV KRŠKO
87.	5159628000	18613691	DOM STAREJŠIH OBČANOV LJUBLJANA BEŽIGRAD
88.	5050740000	36355992	DOM STAREJŠIH OBČANOV LJUBLJANA VIČ RUDNIK
89.	5227046000	61326232	DOM STAREJŠIH OBČANOV LJUBLJANA-MOSTE-POLJE
90.	5062292000	55143172	DOM STAREJŠIH OBČANOV LJUBLJANA-ŠIŠKA
91.	1606689000	30529999	DOM STAREJŠIH OBČANOV LJUTOMER
92.	5174350000	15354997	DOM STAREJŠIH OBČANOV NOVO MESTO
93.	5206758000	20806434	DOM STAREJŠIH OBČANOV POLDE EBERL-JAMSKI
94.	5049857000	96539275	DOM STAREJŠIH OBČANOV PREDDVOR
95.	1778439000	27791050	DOM STAREJŠIH OBČANOV TEZNO
96.	1392123000	64948315	DOM STAREJŠIH OBČANOV TREBNJE
97.	5050499000	21658196	DOM STAREJŠIH Rakičan
98.	1306405000	28235649	DOM STAREJŠIH ŠENTJUR
99.	5049920000	95839798	DOM TISJE ŠMARTNO PRI LITIJI
100.	5051070000	87980193	DOM UPOKOJENCEV CENTER Tabor - Poljane
101.	5049652000	91257107	DOM UPOKOJENCEV DOMŽALE

Zap. št.	Matična številka	Davčna številka	Naziv naročnika
102.	5049750000	81288379	DOM UPOKOJENCEV DR. FRANCETA BERGELJA, JESENICE
103.	5101859000	30739551	DOM UPOKOJENCEV FRANC SALAMON Trbovlje
104.	5050502000	15958957	DOM UPOKOJENCEV GRADIŠČE
105.	5050669000	48982822	DOM UPOKOJENCEV IN OSKRBOVANECV IMPOLJCA
106.	5049741000	18512097	DOM UPOKOJENCEV IZOLA - Casa del pensionato Isola
107.	5051002000	31802435	DOM UPOKOJENCEV KRANJ
108.	5057078000	38590522	DOM UPOKOJENCEV NOVA GORICA
109.	5050804000	90097114	DOM UPOKOJENCEV Podbrdo
110.	5055903000	78494214	DOM UPOKOJENCEV POLZELA
111.	5050588000	62399101	DOM UPOKOJENCEV POSTOJNA
112.	5050618000	83684921	DOM UPOKOJENCEV PTUJ
113.	5050677000	58155309	DOM UPOKOJENCEV SEŽANA
114.	5055857000	91348030	DOM UPOKOJENCEV ŠMARJE PRI JELŠAH
115.	5050847000	81248504	DOM UPOKOJENCEV VRHNIKA
116.	5057167000	66702895	DOM ZA VARSTVO ODRASLIH VELENJE
117.	5044286000	96254459	DRAVSKE ELEKTRARNE MARIBOR d.o.o.
118.	5269652000	47991119	DRI upravljanje investicij, Družba za razvoj infrastrukture, d.o.o.
119.	5635772000	22973389	DRUGA OSNOVNA ŠOLA SLOVENJ GRADEC
120.	5814251000	92473717	DRUŽBA ZA AVTOCESTE V REPUBLIKI SLOVENIJI D.D.
121.	1332716000	63712857	DRŽAVNA REVIZIJSKA KOMISIJA ZA REVIZIJO POSTOPKOV ODDDAJE JAVNIH NAROČIL
122.	5525098000	79826989	DRŽAVNA VOLILNA KOMISIJA
123.	5768063000	75000270	DRŽAVNI IZPITNI CENTER
124.	5648122000	30558255	DRŽAVNI SVET REPUBLIKE SLOVENIJE
125.	5022924000	21881677	DRŽAVNI ZBOR REPUBLIKE SLOVENIJE
126.	5022797000	88928616	DRŽAVNO PRAVOBRANILSTVO REPUBLIKE SLOVENIJE
127.	5086078000	97102318	DVOJEZIČNA OSNOVNA ŠOLA DOBROVNIK KETNYELVU ALTALANOS ISKOLA DOBRONAK
128.	5089735000	31391320	DVOJEZIČNA OSNOVNA ŠOLA GENTEROVCI Gonterhazi Ketnyelvu Altalanos Iskola
129.	5921724000	95864717	EKONOMSKA GIMNAZIJA IN SREDNJA ŠOLA RADOVLJICA
130.	5089115000	84477849	EKONOMSKA ŠOLA NOVO MESTO
131.	5223067000	62166859	ELEKTRO CELJE, podjetje za distribucijo električne energije, d.d.
132.	5175348000	20389264	ELEKTRO GORENJSKA, podjetje za distribucijo električne energije, d.d.
133.	5227992000	49977725	ELEKTRO LJUBLJANA, podjetje za distribucijo električne energije, d.d.
134.	3991008000	88157598	Elektro Maribor Energija plus, podjetje za trženje energije in storitev d.o.o.
135.	5231698000	46419853	ELEKTRO MARIBOR, podjetje za distribucijo električne energije, d.d.
136.	5229839000	37102656	ELEKTRO PRIMORSKA podjetje za distribucijo električne energije, d.d.
137.	5427223000	20874731	ELES, d.o.o., sistemski operater prenosnega elektroenergetskega omrežja
138.	3664830000	40412989	EN - FIST CENTER ODLIČNOSTI
139.	5914531000	31013180	ENERGETIKA CELJE javno podjetje, d.o.o.
140.	6335055000	91555248	ENERGIJA IN OKOLJE, družba za napredne energetske in okoljske rešitve, d.o.o.
141.	5053277000	74608002	FESTIVAL LJUBLJANA
142.	5848482000	91095042	FILMSKI STUDIO VIBA FILM LJUBLJANA
143.	5007593000	82533105	GALERIJA BOŽIDAR JAKAC KOSTANJEVICA NA KRKI
144.	5022711000	21654255	GASILSKA BRIGADA LJUBLJANA

Zap. št.	Matična številka	Davčna številka	Naziv naročnika
145.	1167618000	34929703	GASILSKA ZVEZA MESTNE OBČINE KRANJ
146.	1142305000	52122395	GASILSKA ZVEZA RADOVLJICA
147.	5147379000	63471736	GASILSKA ZVEZA SLOVENIJE
148.	5013763000	10672346	GASILSKA ZVEZA TOLMIN
149.	1646613000	44454686	GEN energija d.o.o.
150.	1590146000	41332954	GENERALNI SEKRETARIAT VLADE REPUBLIKE SLOVENIJE
151.	5051649000	81498756	GEODETSKI INŠTITUT SLOVENIJE
152.	5051410000	23064145	GEOLOŠKI ZAVOD SLOVENIJE Angleško ime: Geological Survey of Slovenia
153.	5671159000	57801606	GIMNAZIJA ŠIŠKA
154.	5083451000	64618471	GIMNAZIJA BEŽIGRAD
155.	5085861000	11732199	GIMNAZIJA IN SREDNJA KEMIJSKA ŠOLA RUŠE
156.	6214312000	22854509	GIMNAZIJA IN SREDNJA ŠOLA KOČEVJE
157.	5178924000	27380297	GIMNAZIJA IN SREDNJA ŠOLA RUDOLFA MAISTRA KAMNIK
158.	5854091000	93902751	GIMNAZIJA JESENICE
159.	1201379000	56971192	GIMNAZIJA LITIJA
160.	5084318000	79887520	GIMNAZIJA MOSTE, Ljubljana
161.	5084563000	54767695	GIMNAZIJA VIČ
162.	5088313000	79789960	GLASBENA ŠOLA FRAN KORUN KOŽELJSKI VELENJE
163.	5090024000	82488649	GLASBENA ŠOLA FRANCA ŠTURMA
164.	5083184000	63820749	GLASBENA ŠOLA KOPER SCUOLA DI MUSICA CAPODISTRIA
165.	5083273000	89649001	GLASBENA ŠOLA KRANJ
166.	5085055000	73939641	GLASBENA ŠOLA KRŠKO
167.	5090156000	16555333	GLASBENA ŠOLA LJUBLJANA MOSTE-POLJE
168.	5088810000	29129095	GLASBENA ŠOLA LJUBLJANA VIČ-RUDNIK
169.	5690919000	23727381	GLASBENA ŠOLA TOLMIN
170.	5053838000	95883312	GORENJSKE LEKARNE
171.	5054532000	35629711	GORIŠKA LEKARNA Nova Gorica
172.	5051673000	37808052	GOZDARSKI INŠTITUT SLOVENIJE
173.	5089107000	46571558	GRM NOVO MESTO - center biotehnike in turizma
174.	3306763000	20274173	Hidroelektrarne na Spodnji Savi, d.o.o.
175.	5803918000	80302157	HI-FI Videostudio d.o.o.
176.	5073251000	50590049	HYDROVOD d.o.o., družba za komunalno dejavnost
177.	5084717000	26398303	I. GIMNAZIJA V CELJU
178.	5082609000	90567226	I. OSNOVNA ŠOLA CELJE
179.	5088917000	62721046	II. GIMNAZIJA MARIBOR
180.	5082617000	18983022	II. OSNOVNA ŠOLA CELJE
181.	5081297000	86876651	III. GIMNAZIJA MARIBOR
182.	5083613000	48097535	III. OSNOVNA ŠOLA CELJE
183.	1867571000	89502868	INFORMACIJSKI POOBLAŠČENEC
184.	1946510000	60617357	INFRA izvajanje investicijske dejavnosti d.o.o.
185.	5258880000	98148486	INSTITUT INFORMACIJSKIH ZNANOSTI
186.	5051606000	55560822	INSTITUT JOŽEF STEFAN V angl.jeziku: Jožef Stefan Institute, Ljubljana, Slovenia
187.	5917492000	93146906	INŠPEKTORAT RS ZA KULTURO IN MEDIJE
188.	5885434000	93860668	INŠTITUT ZA HIDRAVLICNE RAZISKAVE, LJUBLJANA
189.	5051622000	19230052	INŠTITUT ZA KOVINSKE MATERIALE IN TEHNOLOGIJE Lepi pot 11, Ljubljana
190.	5053951000	10007989	Inštitut za varovanje zdravja Republike Slovenije
191.	5055253000	97072842	INŠTITUT ZA VODE REPUBLIKE SLOVENIJE Prevod v angl: Institut for Water of the Republic of Slovenia

Zap. št.	Matična številka	Davčna številka	Naziv naročnika
192.	1191349000	43836127	ITF USTANOVA ZA KREPITEV ČLOVEKOVE VARNOSTI
193.	5082633000	82175420	IV. OSNOVNA ŠOLA CELJE
194.	5085438000	63009820	IZOBRAŽEVALNI CENTER PIRAMIDA MARIBOR
195.	6283519000	97712663	Javna agencija Republike Slovenije za spodbujanje podjetništva, inovativnosti, razvoja, investicij in turizma
196.	3788164000	23272856	JAVNA AGENCIJA REPUBLIKE SLOVENIJE ZA VARNOST PROMETA
197.	2256584000	24862185	JAVNA AGENCIJA REPUBLIKE SLOVENIJE ZA ZDRAVILA IN MEDICINSKE PRIPOMOČKE
198.	3933083000	62730436	Javna agencija za civilno letalstvo Republike Slovenije
199.	1937286000	88431452	JAVNA AGENCIJA ZA RAZISKOVALNO DEJAVNOST RS v angleškem jeziku: Slovenian research Agency
200.	1834452000	19339496	JAVNA AGENCIJA ZA ŽELEZNIŠKI PROMET REPUBLIKE SLOVENIJE
201.	3441890000	92851525	Javne službe Ptuj, podjetje za izvajanje gospodarskih javnih služb in drugih dejavnosti, d.o.o.
202.	5099366000	97271616	JAVNI GOSPODARSKI ZAVOD "KOZJAK" kovinska predelava, galvanika, kmetijstvo
203.	1685953000	17471257	Javni gospodarski zavod Protokolarne storitve Republike Slovenije
204.	5860199000	57209294	JAVNI HOLDING LJUBLJANA, d.o.o., družba za izvajanje strokovnih in razvojnih nalog na področju gospodarskih javnih služb
205.	1198459000	86279670	JAVNI JAMSTVENI, PREŽIVNINSKI IN INVALIDSKI SKLAD REPUBLIKE SLOVENIJE
206.	5805295000	21002266	JAVNI MEDOBČINSKI STANOVANJSKI SKLAD MARIBOR
207.	5523362000	58045473	JAVNI SKLAD REPUBLIKE SLOVENIJE ZA PODJETNIŠTVO
208.	1632060000	77009444	JAVNI SKLAD REPUBLIKE SLOVENIJE ZA RAZVOJ KADROV IN ŠTIPENDIJE
209.	5940117000	92466834	JAVNI SKLAD REPUBLIKE SLOVENIJE ZA REGIONALNI RAZVOJ IN RAZVOJ PODEŽELJA
210.	1719572000	41717031	JAVNI STANOVANJSKI SKLAD MESTNE OBČINE LJUBLJANA
211.	5086990000	68493002	JAVNI VZGOJNO IZOBRAŽEVALNI ZAVOD OSNOVNA ŠOLA DESTRIK - TRNOVSKA VAS
212.	5084016000	43386024	JAVNI VZGOJNO-IZOBRAŽEVALNI IN VZGOJNO-VARSTVENI ZAVOD OSNOVNA ŠOLA CERKVENJAK-VITOMARCI
213.	5084024000	94208247	Javni vzgojno-izobraževalni in vzgojno-varstveni zavod Osnovna šola in vrtec Sv. Trojica
214.	5090105000	40918807	JAVNI VZGOJNO-IZOBRAŽEVALNI IN VZGOJNOVARSTVENI ZAVOD OSNOVNA ŠOLA JOŽETA HUDALESA JUROVSKI DOL
215.	5087953000	16457617	JAVNI VZGOJNO-IZOBRAŽEVALNI ZAVOD I. OSNOVNA ŠOLA ROGAŠKA SLATINA
216.	5278945000	60425571	JAVNI VZGOJNO-IZOBRAŽEVALNI ZAVOD II. OSNOVNA ŠOLA ROGAŠKA SLATINA
217.	5084032000	83252517	JAVNI VZGOJNO-IZOBRAŽEVALNI ZAVOD OSNOVNA ŠOLA BENEDIKT
218.	5049806000	33963878	JAVNI VZGOJNO-IZOBRAŽEVALNI ZAVOD VRTEC KOPER Ente pubblico di educazione ed istruzione VRTEC KOPER
219.	5929768000	81674791	JAVNI VZGOJNO-IZOBRAŽEVALNI ZAVOD VRTEC ROGAŠKA SLATINA
220.	5052017000	19354266	JAVNI ZAVOD CENE ŠTUPAR - CENTER ZA IZOBRAŽEVANJE LJUBLJANA
221.	1619004000	37967550	JAVNI ZAVOD CENTER ZA MLADE RUŠE
222.	3345548000	12753173	Javni zavod Kinodvor
223.	1930621000	84837730	JAVNI ZAVOD KRAJINSKI PARK GORIČKO
224.	3452085000	33414009	Javni zavod Krajinski park Strunjan
225.	5182638000	21034249	JAVNI ZAVOD KULTURNI DOM NOVA GORICA

Zap. št.	Matična številka	Davčna številka	Naziv naročnika
226.	5053986000	49894595	JAVNI ZAVOD LEKARNA LJUBLJANA
227.	3887359000	82858632	Javni zavod Ljubljanski grad
228.	5053722000	98654322	JAVNI ZAVOD MESTNE LEKARNE
229.	3630099000	13480855	Javni zavod Mladi zmaji - Center za kakovostno preživljanje prostega časa otrok in mladih
230.	5924502000	93174705	JAVNI ZAVOD OSNOVNA ŠOLA MARJANA NEMCA RADEČE
231.	5924774000	21421382	JAVNI ZAVOD OTROŠKI VRTEC ŠMARJE PRI JELŠAH
232.	1423215000	45991413	JAVNI ZAVOD REPUBLIKE SLOVENIJE ZA VARSTVO KULTURNE DEDIŠČINE
233.	5145414000	63489767	Javni zavod ŠPORT LJUBLJANA
234.	5915376000	37238221	JAVNI ZAVOD ŠPORTNI IN MLADINSKI CENTER PIRAN ENTE PUBBLICO CENTRO SPORTIVO E GIOVANILE DI PIRANO
235.	5163846000	79422837	Javni zavod Triglavski narodni park
236.	5518741000	92367151	JAVNI ZAVOD ZA GASILSKO IN REŠEVALNO DEJAVNOST -Gasilska enota Nova Gorica
237.	5067979000	23284161	JAVNI ZAVOD ZA ZAŠČITNO IN POŽARNO REŠEVANJE MARIBOR
238.	5054419000	30129915	JAVNI ZDRAVSTVENI ZAVOD MARIBORSKE LEKARNE MARIBOR
239.	5144574000	65119037	JAVNO KOMUNALNO PODJETJE GROSUPLJE d.o.o.
240.	5067804000	10626271	JAVNO KOMUNALNO PODJETJE KOMUNALA KOČEVJE d.o.o.
241.	5068053000	81322496	JAVNO KOMUNALNO PODJETJE KOMUNALA RIBNICA d.o.o.
242.	5227739000	54471656	JAVNO KOMUNALNO PODJETJE PRODNIK d.o.o.
243.	2080028000	15702138	JAVNO KOMUNALNO PODJETJE ŠALOVCI d.o.o.
244.	5068134000	94086362	JAVNO KOMUNALNO PODJETJE ŽALEC, d.o.o.
245.	5067782000	25717715	JAVNO PODJETJE - AZIENDA PUBBLICA RIŽANSKI VODOVOD KOPER d.o.o. - s.r.l.
246.	3356655000	67396704	Javno podjetje center za ravnanje z odpadki Puconci d.o.o.
247.	1683683000	90170296	JAVNO PODJETJE EDŠ - Ekološka družba, d.o.o. Šentjernej
248.	5226406000	23034033	JAVNO PODJETJE ENERGETIKA LJUBLJANA d.o.o.
249.	6250718000	72568275	Javno podjetje Energetika Šentrupert d.o.o.
250.	6069185000	21101906	Javno podjetje Komunala Brežice d.o.o.
251.	5067758000	77038037	JAVNO PODJETJE KOMUNALA CERKNICA d.o.o. Cerknica
252.	5062403000	66111889	JAVNO PODJETJE KOMUNALA ČRNOMELJ d.o.o.
253.	5068088000	90581121	JAVNO PODJETJE KOMUNALA d.o.o. Sevnica
254.	5016100000	37819127	JAVNO PODJETJE KOMUNALA ILIRSKA BISTRICA, d.o.o.
255.	5156858000	70981515	JAVNO PODJETJE KOMUNALA Izola, d.o.o. Azienda pubblica KOMUNALA Isola, S.r.l.
256.	5072107000	53440978	JAVNO PODJETJE KOMUNALA SLOVENJ GRADEC d.o.o.
257.	5015731000	40870057	JAVNO PODJETJE KOMUNALA TRBOVLJE d.o.o.
258.	5073103000	82253536	JAVNO PODJETJE KOMUNALA ZAGORJE, d.o.o.
259.	5221897000	25344650	JAVNO PODJETJE KOMUNALA, d.o.o. Mozirje
260.	5827558000	88743926	Javno podjetje Komunalno podjetje Logatec, d.o.o.
261.	5015707000	75879611	Javno podjetje Komunalno podjetje Vrhnika, d.o.o.
262.	5112141000	84245956	JAVNO PODJETJE KOMUNALNO STANOVANJSKO PODJETJE Litija, d.o.o.
263.	5015367000	17322057	JAVNO PODJETJE KOVOD POSTOJNA, vodovod, kanalizacija, d.o.o., Postojna
264.	5072999000	89997271	Javno podjetje KRAŠKI VODOVOD SEŽANA d.o.o.
265.	5607906000	50652613	Javno podjetje Ljubljanska parkirišča in tržnice, d.o.o.
266.	5222966000	66742790	JAVNO PODJETJE LJUBLJANSKI POTNIŠKI PROMET, d.o.o.
267.	5105633000	73819174	Javno podjetje OKOLJE Piran, d.o.o.
268.	3637905000	34813144	Javno podjetje Prlekija d.o.o.
269.	5046688000	64520463	JAVNO PODJETJE VODOVOD-KANALIZACIJA d.o.o.

Zap. št.	Matična številka	Davčna številka	Naziv naročnika
270.	1306383000	13079425	JAVNO PODJETJE ZA GOSPODARJENJE S STAVBNIMI ZEMLJIŠČI d.o.o.
271.	3992071000	92859976	Javno podjetje za mestni potniški promet Marprom, d.o.o.
272.	5072255000	32375204	JAVNO PODJETJE-AZIENDA PUBBLICA KOMUNALA KOPER, d.o.o. - s.r.l.
273.	5926823000	67496717	JEKO - IN, javno komunalno podjetje, d.o.o., Jesenice
274.	5466016000	54691877	JKP ŠENTJUR, javno komunalno podjetje, d.o.o.
275.	5068126000	85452360	JKP, JAVNO KOMUNALNO PODJETJE d.o.o. SLOVENSKE KONJICE
276.	5089956000	44770103	JVIZ OSNOVNA ŠOLA DOBREPOLJE
277.	5171008000	71818065	JVIZ, Javni vzgojno-izobraževalni zavod Mozirje
278.	5053846000	35510277	JZ LEKARNA KRŠKO
279.	5241839000	67640656	KABINET PREDSEDNIKA VLADE REPUBLIKE SLOVENIJE
280.	5544378000	83902210	KAM-BUS družba za prevoz potnikov, turizem in vzdrževanje vozil, d.d.
281.	5986010000	59093927	KAPITALSKA DRUŽBA POKOJNINSKEGA IN INVALIDSKEGA ZAVAROVANJA, d.d.
282.	5051592000	33840890	Kemijski inštitut
283.	5055431000	23887729	KMETIJSKI INŠTITUT SLOVENIJE
284.	1332848000	47075406	KMETIJSKO GOZDARSKA ZBORNICA SLOVENIJE
285.	5129770000	88840620	KMETIJSKO GOZDARSKA ZBORNICA SLOVENIJE KMETIJSKO GOZDARSKI ZAVOD LJUBLJANA
286.	5051754000	19169884	KMETIJSKO GOZDARSKA ZBORNICA SLOVENIJE Kmetijsko gozdarski zavod Nova Gorica
287.	5095859000	62299964	KMETIJSKO GOZDARSKA ZBORNICA SLOVENIJE KMETIJSKO GOZDARSKI ZAVOD PTUJ
288.	5052815000	75749319	KNJIŽNICA IVANA POTRČA PTUJ
289.	1803794000	61028797	KNJIŽNICA ŠMARJE PRI JELŠAH
290.	5025311000	72828013	KOBILARNA LIPICA LIPICA 5, SEŽANA
291.	6086381000	94050198	KOCEROD, družba za ravnanje z odpadki d.o.o.
292.	5941903000	88606171	KOLESARSKI KLUB ADRIA MOBIL NOVO MESTO
293.	2015609000	21739609	KOMISIJA ZA PREPREČEVANJE KORUPCIJE
294.	5067731000	72495421	KOMUNALA KRANJ, javno podjetje, d.o.o.
295.	5073120000	13503766	KOMUNALA NOVO MESTO d.o.o., javno podjetje
296.	5063485000	98605275	KOMUNALA RADOVLJICA, javno podjetje za komunalno dejavnost, d.o.o.
297.	5073162000	32621213	KOMUNALA SLOVENSKA BISTRICA podjetje za komunalne in druge storitve d.o.o.
298.	5077532000	97143499	Komunala Tolmin, javno podjetje, d.o.o.
299.	5243858000	96907436	KOMUNALA TREBNJE d.o.o.
300.	5145023000	45105138	KOMUNALA TRŽIČ d.o.o.
301.	5067936000	61364576	KOMUNALA, javno podjetje d.o.o.
302.	5918375000	43632319	KOMUNALA, javno podjetje, Kranjska Gora, d.o.o.
303.	5073049000	66338441	KOMUNALNO PODJETJE ORMOŽ d.o.o.
304.	5321387000	65735676	KOMUNALNO PODJETJE PTUJ D.D.
305.	5222109000	55713998	KOMUNALNO PODJETJE VELENJE Izvajanje komunalnih dejavnosti, d.o.o
306.	5210461000	68647336	KOMUNALNO STANOVANJSKA DRUŽBA d.o.o. Ajdovščina
307.	1913301000	18930492	KONTROLA ZRAČNEGA PROMETA SLOVENIJE, d.o.o.
308.	5055709000	40712974	KOROŠKA LEKARNA
309.	5049679000	66420385	KOROŠKI DOM STAROSTNIKOV
310.	5867886000	41943732	KOROŠKI GASILSKI ZAVOD

Zap. št.	Matična številka	Davčna številka	Naziv naročnika
311.	5515513000	92762778	KOSOVELOV DOM SEŽANA - kulturni center Krasa
312.	5015405000	30209889	KPL d.d., družba za gradnjo in vzdrževanje cest, zelenih površin ter inženiring
313.	5029562000	55025951	KRAJEVNA SKUPNOST BAKOVCI
314.	5020697000	87735750	KRAJEVNA SKUPNOST IVANJKOVCI
315.	5032296000	85713619	KRAJEVNA SKUPNOST KROG
316.	5018234000	91634202	KRAJEVNA SKUPNOST KROMBERK - LOKE
317.	5031770000	52506347	KRAJEVNA SKUPNOST ORMOŽ
318.	2215535000	78729084	KRAJEVNA SKUPNOST SATAHOVCI
319.	5019125000	22736697	KRAJEVNA SKUPNOST ŠMARJE PRI JELŠAH
320.	5049849000	42191297	KRANJSKI VRTCI
321.	5144728000	16477448	KSP HRASTNIK Komunalno - stanovanjsko podjetje, d.d.
322.	5182620000	57743274	KULTURNI CENTER - DELAVSKI DOM ZAGORJE OB SAVI
323.	1263099000	46606831	KULTURNI DOM FRANCA BERNIKA DOMŽALE
324.	5096944000	30027110	KULTURNI DOM KRŠKO
325.	5650437000	24909165	KULTURNO PRIREDITVENI CENTER NARODNI DOM MARIBOR
326.	5055849000	71668454	LAMBRECHTOV DOM, SLOVENSKE KONJICE
327.	5053510000	68123302	LEKARNA BREŽICE
328.	5691150000	99876469	LEKARNA ORMOŽ
329.	5820405000	81195826	LEKARNA VELENJE
330.	5053404000	26968053	LINHARTOVA DVORANA, Javni zavod Radovljica
331.	5642981000	67935117	LJUJSKA UNIVERZA KRŠKO
332.	1201727000	66559286	LOKALNA TURISTIČNA ORGANIZACIJA - ZAVOD ZA TURIZEM OBČINE KRANJSKA GORA
333.	1519735000	91365783	LOKALNA TURISTIČNA ORGANIZACIJA PRLEKIJA LJUTOMER
334.	1471309000	37797417	LOKALNA TURISTIČNA ORGANIZACIJA SOTOČJE KOBARID - TOLMIN
335.	5144353000	89190033	LUKA KOPER, pristaniški in logistični sistem, delniška družba
336.	5056756000	87016362	LUTKOVNO GLEDALIŠČE LJUBLJANA
337.	5067880000	68041527	MARIBORSKI VODOVOD javno podjetje d.d.
338.	5269903000	39110079	MEDNARODNI GRAFIČNI LIKOVNI CENTER
339.	5052556000	51239523	Mestna knjižnica Kranj
340.	3336905000	62825844	MESTNA KNJIŽNICA LJUBLJANA
341.	5880360000	56012390	MESTNA OBČINA CELJE
342.	5874424000	40016803	MESTNA OBČINA KOPER
343.	5874653000	55789935	MESTNA OBČINA KRANJ
344.	5874025000	67593321	MESTNA OBČINA LJUBLJANA
345.	5883369000	12709590	MESTNA OBČINA MARIBOR
346.	5883172000	32339828	MESTNA OBČINA MURSKA SOBOTA
347.	5881773000	53055730	MESTNA OBČINA NOVA GORICA
348.	5883288000	48768111	MESTNA OBČINA NOVO MESTO
349.	5883598000	85675237	MESTNA OBČINA PTUJ
350.	5883903000	92076912	MESTNA OBČINA SLOVENJ GRADEC
351.	5884268000	49082884	MESTNA OBČINA VELENJE
352.	5053161000	77805526	MESTNO GLEDALIŠČE LJUBLJANSKO
353.	1190393000	79524575	MINISTRSTVO ZA DELO, DRUŽINO, SOCIALNE ZADEVE IN ENAKE MOŽNOSTI INŠPEKTORAT REPUBLIKE SLOVENIJE ZA DELO
354.	5028256000	23348887	MINISTRSTVO ZA FINANCE
355.	5504732000	47730811	MINISTRSTVO ZA FINANCE CARINSKA UPRAVA REPUBLIKE SLOVENIJE
356.	5918090000	70310815	MINISTRSTVO ZA FINANCE DAVČNA UPRAVA REPUBLIKE SLOVENIJE

Zap. št.	Matična številka	Davčna številka	Naziv naročnika
357.	5816947000	40520056	MINISTRSTVO ZA FINANCE RS GENERALNI SEKRETARIAT - SLUŽBA ZA ANALIZE IN RAZVOJ
358.	1870491000	29066042	MINISTRSTVO ZA FINANCE URAD REPUBLIKE SLOVENIJE ZA NADZOR PRORAČUNA
359.	5875021000	60330279	MINISTRSTVO ZA FINANCE URAD REPUBLIKE SLOVENIJE ZA PREPREČEVANJE PRANJA DENARJA
360.	2399245000	43159290	MINISTRSTVO ZA GOSPODARSKI RAZVOJ IN TEHNOLOGIJO
361.	5875099000	44287135	MINISTRSTVO ZA GOSPODARSKI RAZVOJ IN TEHNOLOGIJO - TRŽNI INŠPEKTORAT REPUBLIKE SLOVENIJE
362.	5521858000	41705211	MINISTRSTVO ZA GOSPODARSKI RAZVOJ IN TEHNOLOGIJO - URAD REPUBLIKE SLOVENIJE ZA INTELEKTUALNO LASTNINO
363.	5518016000	75839172	MINISTRSTVO ZA GOSPODARSKI RAZVOJ IN TEHNOLOGIJO - URAD REPUBLIKE SLOVENIJE ZA MEROSLOVJE
364.	2399270000	25967061	MINISTRSTVO ZA INFRASTRUKTURO IN PROSTOR
365.	5300177000	75827735	MINISTRSTVO ZA INFRASTRUKTURO IN PROSTOR, DIREKCIJA REPUBLIKE SLOVENIJE ZA CESTE
366.	5026334000	25661787	MINISTRSTVO ZA INFRASTRUKTURO IN PROSTOR, GEODETSKA UPRAVA REPUBLIKE SLOVENIJE
367.	2399288000	75141051	MINISTRSTVO ZA INFRASTRUKTURO IN PROSTOR, INŠPEKTORAT REPUBLIKE SLOVENIJE ZA PROMET, ENERGETIKO IN PROSTOR
368.	5022592000	95586377	MINISTRSTVO ZA INFRASTRUKTURO IN PROSTOR, UPRAVA REPUBLIKE SLOVENIJE ZA POMORSTVO
369.	5875102000	25672061	MINISTRSTVO ZA IZOBRAŽEVANJE, ZNANOST IN ŠPORT, INŠPEKTORAT REPUBLIKE SLOVENIJE ZA ŠOLSTVO IN ŠPORT
370.	5543363000	67767664	MINISTRSTVO ZA IZOBRAŽEVANJE, ZNANOST IN ŠPORT, URAD REPUBLIKE SLOVENIJE ZA MLADINO
371.	2399300000	14246821	MINISTRSTVO ZA IZOBRAŽEVANJE, ZNANOST ŠPORT
372.	2399253000	31162991	MINISTRSTVO ZA KMETIJSTVO IN OKOLJE
373.	5274257000	91336309	MINISTRSTVO ZA KMETIJSTVO IN OKOLJE - UPRAVA REPUBLIKE SLOVENIJE ZA JEDRSKO VARNOST
374.	2178982000	25845837	MINISTRSTVO ZA KMETIJSTVO IN OKOLJE, AGENCIJA REPUBLIKE SLOVENIJE ZA KMETIJSKE TRGE IN RAZVOJ PODEŽELJA
375.	2399261000	17924430	MINISTRSTVO ZA KMETIJSTVO IN OKOLJE, INŠPEKTORAT REPUBLIKE SLOVENIJE ZA KMETIJSTVO IN OKOLJE
376.	2399334000	59739746	MINISTRSTVO ZA KMETIJSTVO IN OKOLJE, UPRAVA REPUBLIKE SLOVENIJE ZA VARNO HRANO, VETERINARSTVO IN VARSTVO RASTLIN
377.	2399342000	70949417	MINISTRSTVO ZA KULTURO
378.	2399369000	12356824	MINISTRSTVO ZA KULTURO ARHIV REPUBLIKE SLOVENIJE
379.	5030200000	52817652	MINISTRSTVO ZA NOTRANJE ZADEVE
380.	1902407000	37990608	MINISTRSTVO ZA NOTRANJE ZADEVE INŠPEKTORAT REPUBLIKE SLOVENIJE ZA NOTRANJE ZADEVE
381.	1332813000	47429518	MINISTRSTVO ZA NOTRANJE ZADEVE POLICIJA
382.	5268923000	47978457	MINISTRSTVO ZA OBRAMBO REPUBLIKE SLOVENIJE
383.	2399237000	32179090	MINISTRSTVO ZA PRAVOSODJE
384.	5888093001	26731622	MINISTRSTVO ZA PRAVOSODJE IN JAVNO UPRAVO, UPRAVA REPUBLIKE SLOVENIJE ZA IZVRŠEVANJE KAZENSKIH SANKCIJ
385.	5888093000	26731622	MINISTRSTVO ZA PRAVOSODJE UPRAVA RS ZA IZVRŠEVANJE KAZENSKIH SANKCIJ
386.	5030544000	96395265	MINISTRSTVO ZA ZDRAVJE
387.	5875048000	61552160	MINISTRSTVO ZA ZDRAVJE ZDRAVSTVENI INŠPEKTORAT REPUBLIKE SLOVENIJE
388.	5186722000	96258420	MINISTRSTVO ZA ZUNANJE ZADEVE

Zap. št.	Matična številka	Davčna številka	Naziv naročnika
389.	1624288000	30498953	MLADINSKI CENTER KRŠKO
390.	5057051000	69161682	Mladinski dom Malči Beličeve Ljubljana
391.	5821371000	32972822	MLADINSKI KULTURNI CENTER MARIBOR Angleški prevod imena zavoda: YOUTH CULTURAL CENTRE MARIBOR
392.	5273943000	28277678	MLADINSKO KLIMATSKO ZDRAVILIŠČE RAKITNA
393.	5186773000	67195105	MOP
394.	5022886000	50934872	MŠŠ
395.	3454428000	48922366	Muzej in galerije mesta Ljubljane
396.	5052084000	80093213	MUZEJ NOVEJŠE ZGODOVINE SLOVENIJE
397.	5055784000	83534784	NACIONALNI INŠTITUT ZA BIOLOGIJO National Institute of Biology
398.	6462642000	44724535	NACIONALNI INŠTITUT ZA JAVNO ZDRAVJE
399.	5056730000	79713513	NARODNA IN UNIVERZITETNA KNJIŽNICA
400.	5055482000	70031568	NARODNI MUZEJ SLOVENIJE
401.	1468952000	36092215	NEPREMIČNINE CELJE, upravljanje, gospodarjenje in trgovanje z nepremičninami d.o.o.
402.	5066310000	71083715	NIGRAD, komunalno podjetje, d.d.
403.	5034345000	61082597	NUKLEARNA ELEKTRARNA KRŠKO d.o.o.
404.	5053781000	21706468	OBALNE LEKARNE KOPER FARMACIE COSTIERE CAPODISTRIA
405.	5198917000	57138664	OBALNI DOM UPOKOJENCEV KOPER - CASA COSTIERA DEL PENSIONATO CAPODISTRIA
406.	5879914000	51533251	OBČINA AJDOVŠČINA
407.	2215632000	91194652	OBČINA APAČE
408.	5883016000	39587282	OBČINA BELTINCI
409.	1332139000	77399935	OBČINA BENEDIKT
410.	1357450000	22562605	OBČINA BISTRICA OB SOTLI
411.	5883539000	75845687	OBČINA BLED
412.	1358456000	47254629	OBČINA BLOKE
413.	5883415000	43302904	OBČINA BOHINJ
414.	5883393000	94882134	OBČINA BOROVNICA
415.	5881498000	36828866	OBČINA BOVEC
416.	1357557000	49877445	OBČINA BRASLOVČE
417.	5881781000	58633391	OBČINA BRDA
418.	5874971000	10773703	OBČINA BREZOVICA
419.	5880173000	34944745	OBČINA BREŽICE
420.	1365789000	96320923	OBČINA CANKOVA
421.	5874670000	14251086	OBČINA CERKLJE NA GORENJSKEM
422.	5880157000	72799595	OBČINA CERKNICA
423.	5880076000	54677696	OBČINA CERKNO
424.	1332066000	78110475	OBČINA CERKVENJAK
425.	2242770000	52739813	OBČINA CIRKULANE
426.	5874726000	23656484	OBČINA ČRENŠOVCI
427.	5883679000	44743548	OBČINA ČRNA NA KOROŠKEM
428.	5880254000	83111697	OBČINA ČRNOMELJ
429.	5882966000	76286193	OBČINA DESTRIK
430.	5882974000	48502502	OBČINA DIVAČA
431.	1357409000	22084665	OBČINA DOBJE
432.	5886252000	57506396	OBČINA DOBREPOLJE
433.	1358570000	71772626	OBČINA DOBRNA
434.	5874998000	91166004	OBČINA DOBROVA-POLHOV GRADEC
435.	1332198000	72637706	OBČINA DOBROVNIK DOBRONAK KOZSEG
436.	1365720000	29941318	OBČINA DOLENJSKE TOPLICE
437.	5880513000	62862006	OBČINA DOMŽALE

Zap. št.	Matična številka	Davčna številka	Naziv naročnika
438.	5884039000	44295839	OBČINA DORNAVA
439.	5880351000	47554851	OBČINA DRAVOGRAD
440.	5883300000	41316819	OBČINA DUPLEK
441.	5883261000	63943026	OBČINA GORENJA VAS-POLJANE
442.	5883962000	81877790	OBČINA GORIŠNICA
443.	2209721000	66614198	OBČINA GORJE
444.	5880289000	40051846	OBČINA GORNJA RADGONA
445.	5883776000	89964268	OBČINA GORNJI GRAD
446.	5883075000	69366144	OBČINA GORNJI PETROVCI
447.	1365673000	70454540	OBČINA GRAD
448.	5880734000	14067765	OBČINA GROSUPLJE
449.	1357441000	24866792	OBČINA HAJDINA
450.	1365568000	24685844	OBČINA HOČE - SLIVNICA
451.	1332180000	19084951	OBČINA HORJUL
452.	5880181000	83246274	OBČINA HRASTNIK
453.	5883032000	96355557	OBČINA HRPELJE - KOZINA
454.	5880068000	20497423	OBČINA IDRIJA
455.	5874769000	47731206	OBČINA IG
456.	5880416000	19908911	OBČINA ILIRSKA BISTRICA
457.	5886244000	44105487	OBČINA IVANČNA GORICA
458.	5874190000	16510801	OBČINA IZOLA
459.	5874335000	39795888	OBČINA JESENICE
460.	5883750000	11578491	OBČINA JURŠINCI
461.	5874483000	28232801	OBČINA KAMNIK
462.	5881820000	88524671	OBČINA KANAL OB SOČI
463.	5883709000	93796471	OBČINA KIDRIČEVO
464.	5881463000	89371925	OBČINA KOBARID
465.	5874238000	20945892	OBČINA KOČEVJE
466.	5883091000	98324390	OBČINA KOMEN
467.	1332155000	22332570	OBČINA KOMENDA
468.	2179903000	71838449	OBČINA KOSTANJEVICA NA KRKI
469.	1332210000	17807328	OBČINA KOSTEL
470.	5884004000	17124379	OBČINA KOZJE
471.	5874327000	81758006	OBČINA KRANJSKA GORA
472.	1332147000	84582057	OBČINA KRIŽEVCI
473.	5874572000	18845673	OBČINA KRŠKO
474.	5884144000	63326833	OBČINA KUNGOTA
475.	5883121000	64854302	OBČINA KUZMA
476.	5874505000	11734612	OBČINA LAŠKO
477.	5874254000	68458509	OBČINA LENART
478.	5874645000	27705935	OBČINA LENDAVAL - LENDVA KÖZSEG
479.	5874246000	18369529	OBČINA LITIJA
480.	5883733000	57533776	OBČINA LJUBNO
481.	5874092000	60214406	OBČINA LJUTOMER
482.	2261154000	77778642	OBČINA LOG - DRAGOMER
483.	5874661000	55512844	OBČINA LOGATEC
484.	5880165000	78057370	OBČINA LOŠKA DOLINA
485.	5883806000	47965525	OBČINA LOŠKI POTOK
486.	1357883000	11392657	OBČINA LOVRENC NA POHORJU
487.	5883784000	92082386	OBČINA LUČE
488.	5880491000	19246331	OBČINA LUKOVICA

Zap. št.	Matična številka	Davčna številka	Naziv naročnika
489.	5883644000	11993197	OBČINA MAJŠPERK
490.	2242753000	26682117	OBČINA MAKOLE
491.	1357492000	57234213	OBČINA MARKOVCI
492.	5874564000	20991517	OBČINA MEDVODE
493.	5880483000	74039059	OBČINA MENGEŠ
494.	5881374000	74906275	OBČINA METLIKA
495.	5883610000	82400776	OBČINA MEŽICA
496.	1365614000	60592869	OBČINA MIKLAVŽ NA DRAVSKEM POLJU
497.	5881838000	57235708	OBČINA MIREN - KOSTANJEVICA
498.	2399164000	80793509	OBČINA MIRNA
499.	1357816000	57621594	OBČINA MIRNA PEČ
500.	5883954000	87944154	OBČINA MISLINJA
501.	2241170000	28624777	OBČINA MOKRONOG - TREBELNO
502.	5880505000	41432851	OBČINA MORAVČE
503.	5883164000	62760963	OBČINA MORAVSKE TOPLICE
504.	5883849000	70998396	OBČINA MOZIRJE
505.	5881706000	89876547	OBČINA MUTA
506.	5874688000	30835437	OBČINA NAKLO
507.	5883822000	43645151	OBČINA NAZARJE
508.	5874718000	20765762	OBČINA ODRANCI
509.	1357506000	70271046	OBČINA OPLOTNICA
510.	5883687000	29924464	OBČINA ORMOŽ
511.	5874220000	27549887	OBČINA OSILNICA
512.	5884098000	51503492	OBČINA PESNICA
513.	5883873000	29263930	OBČINA PIRAN
514.	5883563000	57255440	OBČINA PIVKA
515.	5883997000	83117989	OBČINA PODČETRTEK
516.	1358278000	30569320	OBČINA PODLEHNIK
517.	5881668000	42106257	OBČINA PODVELKA
518.	2242745000	30543673	OBČINA POLJČANE
519.	1357603000	27768228	OBČINA POLZELA
520.	5883512000	13053973	OBČINA POSTOJNA
521.	1357654000	39527972	OBČINA PREBOLD
522.	5874599000	77195108	OBČINA PREDDVOR
523.	1357719000	28520513	OBČINA PREVALJE
524.	5883237000	70902020	OBČINA PUCONCI
525.	5883253000	85992046	OBČINA RAČE-FRAM
526.	5874491000	50643720	OBČINA RADEČE
527.	5880297000	53944640	OBČINA RADENCI
528.	5881811000	12310727	OBČINA RADLJE OB DRAVI
529.	5883466000	67759076	OBČINA RADOVLJICA
530.	5883628000	48626244	OBČINA RAVNE NA KOROŠKEM
531.	1332163000	84157020	OBČINA RAZKRIŽJE
532.	2255987000	45064440	OBČINA REČICA OB SAVINJI
533.	2203553000	90522001	OBČINA RENČE - VOGRSKO
534.	5883865000	61623059	OBČINA RIBNICA
535.	1358324000	87880300	OBČINA RIBNICA NA POHORJU
536.	5883946000	84699825	OBČINA ROGAŠKA SLATINA
537.	5883245000	61143707	OBČINA ROGAŠOVCI
538.	5883938000	47348429	OBČINA ROGATEC
539.	5883571000	81314485	OBČINA RUŠE

Zap. št.	Matična številka	Davčna številka	Naziv naročnika
540.	1357930000	36150380	OBČINA SELNICA OB DRAVI
541.	5880262000	79049273	OBČINA SEMIČ
542.	5883008000	99767392	OBČINA SEVNICA
543.	5884047000	66378443	OBČINA SEŽANA
544.	5884250000	49960563	OBČINA SLOVENSKA BISTRICA
545.	5883814000	65504038	OBČINA SLOVENSKE KONJICE
546.	1358154000	97149667	OBČINA SODRAŽICA
547.	1365851000	78412447	OBČINA SOLČAVA
548.	2242788000	72907932	OBČINA SREDIŠČE OB DRAVI
549.	5883199000	12241075	OBČINA STARŠE
550.	2241145000	26246465	OBČINA STRAŽA
551.	1332074000	59385081	OBČINA SVETA ANA
552.	2242796000	58878734	OBČINA SVETA TROJICA V SLOVENSКИH GORICAH
553.	1358103000	72359528	OBČINA SVETI ANDRAŽ V SLOVENSКИH GORICAH
554.	5880319000	36670243	OBČINA SVETI JURIJ OB ŠČAVNICI
555.	2242877000	58481435	OBČINA SVETI JURIJ V SLOVENSКИH GORICAH
556.	2242761000	46847758	OBČINA SVETI TOMAŽ
557.	5883113000	83272631	OBČINA ŠALOVCI
558.	1358227000	44857390	OBČINA ŠEMPETER - VRTOJBA
559.	5874696000	85537322	OBČINA ŠENČUR
560.	5884209000	38253283	OBČINA ŠENTILJ
561.	5884799000	20341253	OBČINA ŠENTJUR
562.	2241153000	43936377	OBČINA ŠENTRUPERT
563.	5883296000	33551588	OBČINA ŠKOCJAN
564.	5883318000	18947271	OBČINA ŠKOFJA LOKA
565.	5874602000	72177918	OBČINA ŠKOFLJICA
566.	5884012000	31214908	OBČINA ŠMARJE PRI JELŠAH
567.	2241161000	80990258	OBČINA ŠMARJEŠKE TOPLICE
568.	5884276000	64225569	OBČINA ŠMARTNO OB PAKI
569.	1779737000	99744686	OBČINA ŠMARTNO PRI LITJI
570.	5884284000	97214043	OBČINA ŠOŠTANJ
571.	5880378000	78439388	OBČINA ŠTORE
572.	1357727000	43471862	OBČINA TABOR
573.	5883067000	43730361	OBČINA TIŠINA
574.	5881455000	19588976	OBČINA TOLMIN
575.	5882940000	86624784	OBČINA TRBOVLJE
576.	5882958000	34728317	OBČINA TREBNJE
577.	1358057000	40178722	OBČINA TRNOVSKA VAS
578.	1358561000	33714789	OBČINA TRZIN
579.	5883547000	23676264	OBČINA TRŽIČ
580.	5874700000	42090539	OBČINA TURNIŠČE
581.	1332104000	35407727	OBČINA VELIKA POLANA
582.	5874785000	54849799	OBČINA VELIKE LAŠČE
583.	5883423000	21061742	OBČINA VIDEM
584.	5879922000	56416245	OBČINA VIPAVA
585.	5883768000	28019610	OBČINA VITANJE
586.	5874637000	61348139	OBČINA VODICE
587.	5880386000	67288006	OBČINA VOJNIK
588.	1357778000	59929286	OBČINA VRANSKO
589.	5883407000	43542204	OBČINA VRHNIKA
590.	5881765000	43178740	OBČINA VUZENICA

Zap. št.	Matična številka	Davčna številka	Naziv naročnika
591.	5883890000	25643444	OBČINA ZAGORJE OB SAVI
592.	5883377000	47964332	OBČINA ZAVRČ
593.	5883342000	35536519	OBČINA ZREČE
594.	5881544000	62546708	OBČINA ŽALEC
595.	5883148000	59920327	OBČINA ŽELEZNIKI
596.	1357999000	91024129	OBČINA ŽETALE
597.	5883202000	69533768	OBČINA ŽIRI
598.	1332201000	59713631	OBČINA ŽIROVNICA
599.	1358383000	48985457	OBČINA ŽUŽEMBERK
600.	5111501000	43438806	OKP JAVNO PODJETJE ZA KOMUNALNE STORITVE Rogaška Slatina, d.o.o.
601.	2399121000	66807107	OKRAJNO SODIŠČE V LJUBLJANI
602.	5881625000	69333327	OKROŽNO DRŽAVNO TOŽILSTVO NA PTUJU
603.	5023289000	83027963	OKROŽNO DRŽAVNO TOŽILSTVO NOVO MESTO
604.	5023971000	70973873	OKROŽNO DRŽAVNO TOŽILSTVO V CELJU
605.	5022576000	87925516	OKROŽNO DRŽAVNO TOŽILSTVO V KOPRU
606.	5024145000	41429419	OKROŽNO DRŽAVNO TOŽILSTVO V KRANJU
607.	5881684000	93425376	OKROŽNO DRŽAVNO TOŽILSTVO V KRŠKEM
608.	5022746000	73421642	OKROŽNO DRŽAVNO TOŽILSTVO V LJUBLJANI
609.	5023041000	52327027	OKROŽNO DRŽAVNO TOŽILSTVO V MARIBORU
610.	5023122000	62735454	OKROŽNO DRŽAVNO TOŽILSTVO V MURSKI SOBOTI
611.	5881650000	42092477	OKROŽNO DRŽAVNO TOŽILSTVO V SLOVENJ GRADCU
612.	5881528000	91674824	OKROŽNO SODIŠČE NA PTUJU
613.	5024161000	44824106	OKROŽNO SODIŠČE V CELJU
614.	5022541000	72430133	OKROŽNO SODIŠČE V KOPRU
615.	5022614000	34926089	OKROŽNO SODIŠČE V KRANJU
616.	5877946000	72372133	OKROŽNO SODIŠČE V KRŠKEM
617.	5022762000	67294308	OKROŽNO SODIŠČE V LJUBLJANI
618.	5023025000	25450662	OKROŽNO SODIŠČE V MARIBORU
619.	5023149000	12433861	OKROŽNO SODIŠČE V MURSKI SOBOTI
620.	5023319000	27842398	OKROŽNO SODIŠČE V NOVEM MESTU
621.	5023211000	33069239	OKROŽNO SODIŠČE V NOVI GORICI
622.	5881536000	55955495	OKROŽNO SODIŠČE V SLOVENJ GRADCU
623.	5055733000	34052674	ONKOLOŠKI INŠTITUT LJUBLJANA
624.	5053765000	30348145	ORTOPEDSKA BOLNIŠNICA VALDOLTRA OSPEDALE ORTOPEDICO VALDOLTRA
625.	5087783000	34597085	OSNOVNA ŠOLA "BLAŽA KOCENA" PONIKVA
626.	5719054000	39376699	OSNOVNA ŠOLA 16. DECEMBRA MOJSTRANA
627.	5084687000	45289018	Osnovna šola 8 talcev Logatec
628.	5083940000	38506467	OSNOVNA ŠOLA ADAMA BOHORIČA BRESTANICA
629.	5085187000	86623265	OSNOVNA ŠOLA ANGELA BESEDNJAKA
630.	5924359000	81377231	OSNOVNA ŠOLA ANTONA AŠKERCA RIMSKE TOPLICE
631.	5084709000	12132233	OSNOVNA ŠOLA ANTONA BEZENŠKA FRANKOLOVO
632.	5496829000	44439407	OSNOVNA ŠOLA ANTONA GLOBOČNIKA POSTOJNA
633.	5090032000	67396488	OSNOVNA ŠOLA ANTONA INGOLIČA SPODNJA POLSKAVA
634.	1534980000	60066792	OSNOVNA ŠOLA ANTONA MARTINA SLOMŠKA VRHNIKA
635.	5087554000	23027746	OSNOVNA ŠOLA ANTONA ŠIBELJA-STJENKA KOMEN
636.	5087341000	18782400	OSNOVNA ŠOLA ANTONA TOMAŽA LINHARTA RADOVLJICA
637.	5231825000	71906096	OSNOVNA ŠOLA ANTONA UKMARJA KOPER SCUOLA ELEMENTARE ANTON UKMAR CAPODISTRIA
638.	5624525000	24128503	OSNOVNA ŠOLA ANTONA ŽNIDERŠIČA ILIRSKA BISTRICA
639.	5088968000	10335234	OSNOVNA ŠOLA BAKOVCI

Zap. št.	Matična številka	Davčna številka	Naziv naročnika
640.	5085349000	78628326	OSNOVNA ŠOLA BELOKRANJSKEGA ODREDA SEMIČ
641.	5085560000	41251717	OSNOVNA ŠOLA BELTINCI
642.	5089913000	51149877	OSNOVNA ŠOLA BEŽIGRAD
643.	5084512000	43397883	OSNOVNA ŠOLA BIČEVJE
644.	5087902000	71028951	OSNOVNA ŠOLA BISTRICA OB SOTLI
645.	5085551000	64095053	OSNOVNA ŠOLA BLAŽA ARNIČA LUČE
646.	5085110000	90652363	OSNOVNA ŠOLA BOJANA ILICHA MARIBOR
647.	5197449000	27553078	OSNOVNA ŠOLA BORCEV ZA SEVERNO MEJO MARIBOR
648.	5087066000	60809051	OSNOVNA ŠOLA BORISA KIDRIČA KIDRIČEVO
649.	5623758000	44901062	OSNOVNA ŠOLA BOŽIDARJA JAKCA
650.	5085799000	33669040	OSNOVNA ŠOLA BRANIK
651.	5088496000	28733533	OSNOVNA ŠOLA BRASLOVČE
652.	5088178000	40878333	OSNOVNA ŠOLA BRATOV LETONJA
653.	5085080000	36197254	OSNOVNA ŠOLA BRATOV POLANČIČEV MARIBOR
654.	5089816000	42630142	OSNOVNA ŠOLA BREZNO-PODVELKA
655.	5089646000	24113794	OSNOVNA ŠOLA BREZOVICA PRI LJUBLJANI
656.	5085896000	97051667	OSNOVNA ŠOLA BREŽICE
657.	1193481000	29928419	OSNOVNA ŠOLA BRINJE GROSUPLJE
658.	5086868000	78931606	OSNOVNA ŠOLA BRŠLJIN
659.	5086361000	49987836	OSNOVNA ŠOLA BRUSNICE
660.	5085608000	10798226	OSNOVNA ŠOLA CANKOVA
661.	5086825000	38521610	OSNOVNA ŠOLA CENTER
662.	5082960000	44292180	OSNOVNA ŠOLA CERKNO
663.	5090075000	84652594	OSNOVNA ŠOLA CIRILA KOSMAČA PIRAN SCUOLA ELEMENTARE CIRIL KOSMAČ PIRANO
664.	5089247000	68357753	OSNOVNA ŠOLA CIRKULANE - ZAVRČ
665.	5082544000	11095822	OSNOVNA ŠOLA COL
666.	5087821000	72155680	OSNOVNA ŠOLA CVETKA GOLARJA
667.	5087368000	98266225	OSNOVNA ŠOLA ČRNA NA KOROŠKEM
668.	5082528000	42140153	OSNOVNA ŠOLA DANILA LOKARJA AJDOVŠČINA
669.	5083389000	42494940	OSNOVNA ŠOLA DANILE KUMAR
670.	5085772000	82684669	OSNOVNA ŠOLA DESKLE
671.	5084733000	98266144	OSNOVNA ŠOLA DOB
672.	5085888000	89450116	OSNOVNA ŠOLA DOBRAVLJE
673.	5082668000	15988945	OSNOVNA ŠOLA DOBRNA
674.	5089000000	45507201	OSNOVNA ŠOLA DOBROVO
675.	5082803000	94835039	OSNOVNA ŠOLA DOMŽALE
676.	5085802000	30649366	OSNOVNA ŠOLA DORNBERK
677.	5087422000	58814515	OSNOVNA ŠOLA DR. ANTONA DEBELJAKA Loški Potok
678.	5082897000	92256457	Osnovna šola dr. Antona Trstenjaka Negova
679.	5087449000	66532060	OSNOVNA ŠOLA DR. FRANCETA PREŠERNA
680.	5087465000	41016017	OSNOVNA ŠOLA DR. IVAN PRIJATELJ SODRAŽICA
681.	5087309000	51576597	OSNOVNA ŠOLA DR. JANEZA MENCINGERJA BOHINJSKA BISTRICA
682.	5087635000	33029512	OSNOVNA ŠOLA DR. JOŽETA PUČNIKA ČREŠNJEVEC
683.	5088089000	79666981	OSNOVNA ŠOLA DR. PAVLA LUNAČKA ŠENTRUPERT
684.	5083397000	69049408	OSNOVNA ŠOLA DR. VITA KRAIGHERJA
685.	5088321000	27688836	OSNOVNA ŠOLA DR. IVANA KOROŠČA Borovnica
686.	5085250000	87328704	OSNOVNA ŠOLA DRAGA KOBALA MARIBOR
687.	2197197000	88530264	OSNOVNA ŠOLA DRAGOMELJ
688.	5086345000	30381355	OSNOVNA ŠOLA DRAGOTINA KETTEJA

Zap. št.	Matična številka	Davčna številka	Naziv naročnika
689.	5087775000	84523603	OSNOVNA ŠOLA DRAMLJE
690.	1574710000	63882612	OSNOVNA ŠOLA DRSKA
691.	5085233000	70388717	OSNOVNA ŠOLA DUPEK
692.	5083141000	84366451	OSNOVNA ŠOLA DUŠANA BORDONA SEMEDELA-KOPER SCUOLA ELEMENTARE DUŠAN BORDON SEMEDELLA-CAPODISTRIA
693.	5085853000	37423754	OSNOVNA ŠOLA DUŠANA FLISA HOČE
694.	5089506000	59594063	OSNOVNA ŠOLA DUŠANA MUNIHA MOST NA SOČI
695.	5087546000	71215719	OSNOVNA ŠOLA DUTOVLJE
696.	5083168000	22889426	OSNOVNA ŠOLA ELVIRE VATOVEC PRADE - KOPER SCUOLA ELEMENTARE ELVIRA VATOVEC PRADE - CAPODISTRIA
697.	5087325000	61563455	OSNOVNA ŠOLA F.S. FINŽGARJA LESCE
698.	5083095000	56815905	OSNOVNA ŠOLA FARA
699.	5085624000	79277802	OSNOVNA ŠOLA FOKOVCI
700.	5085241000	20947879	OSNOVNA ŠOLA FRAM
701.	5083036000	64526208	OSNOVNA ŠOLA FRANA ALBREHTA KAMNIK
702.	5221625000	50989456	OSNOVNA ŠOLA FRANA ERJAVCA NOVA GORICA
703.	5088933000	50597698	OSNOVNA ŠOLA FRANA KOCBEKA GORNJI GRAD
704.	5082641000	27612457	OSNOVNA ŠOLA FRANA KRANJCA
705.	5086388000	70483345	OSNOVNA ŠOLA FRANA METELKA ŠKOCJAN
706.	5186650000	89921658	OSNOVNA ŠOLA FRANA ROŠA
707.	5085306000	69830835	OSNOVNA ŠOLA FRANCA LEŠNIKA-VUKA SLIVNICA PRI MARIBORU
708.	5086701000	55290639	OSNOVNA ŠOLA FRANCA ROZMANA - STANETA
709.	5085837000	25901010	OSNOVNA ŠOLA FRANCA ROZMANA-STANETA MARIBOR
710.	5083419000	75844818	OSNOVNA ŠOLA FRANCETA BEVKA
711.	5272653000	27755975	OSNOVNA ŠOLA FRANCETA BEVKA TOLMIN
712.	5089697000	16814487	OSNOVNA ŠOLA FRANCETA PREŠERNA ČRENŠOVCI
713.	5085195000	78028116	OSNOVNA ŠOLA FRANCETA PREŠERNA MARIBOR
714.	5087384000	73077500	OSNOVNA ŠOLA FRANJA GOLOBA PREVALJE
715.	5083699000	56978006	OSNOVNA ŠOLA GLAZIJA
716.	5087317000	99229692	OSNOVNA ŠOLA GORJE
717.	5083745000	18671624	OSNOVNA ŠOLA GORNJA RADGONA
718.	5085586000	61749206	OSNOVNA ŠOLA GORNJI PETROVCI
719.	5085594000	23698110	OSNOVNA ŠOLA GRAD
720.	5689155000	42070651	OSNOVNA ŠOLA GRADEC
721.	5090059000	75852390	OSNOVNA ŠOLA GRIŽE
722.	5086850000	87598167	OSNOVNA ŠOLA GRM
723.	5087643000	36415006	OSNOVNA ŠOLA GUSTAVA ŠILIHA LAPORJE
724.	5085411000	24210978	OSNOVNA ŠOLA GUSTAVA ŠILIHA MARIBOR
725.	5088208000	87755246	OSNOVNA ŠOLA GUSTAVA ŠILIHA, VELENJE
726.	5087031000	33939314	OSNOVNA ŠOLA HAJDINA
727.	5084369000	23541300	OSNOVNA ŠOLA HINKA SMREKARJA
728.	5084423000	99488493	OSNOVNA ŠOLA HORJUL
729.	5914914000	54735289	OSNOVNA ŠOLA HRUŠEVEC-ŠENTJUR
730.	5082650000	73042323	OSNOVNA ŠOLA HUDINJA
731.	5640245000	28051076	OSNOVNA ŠOLA I MURSKA SOBOTA
732.	5082986000	75180596	OSNOVNA ŠOLA IDRIJA
733.	5084431000	72025735	OSNOVNA ŠOLA IG
734.	5640270000	10690336	OSNOVNA ŠOLA II MURSKA SOBOTA
735.	5640261000	53080548	OSNOVNA ŠOLA III MURSKA SOBOTA
736.	5083150001	34559477	OSNOVNA ŠOLA IVANA BABIČA - JAGRA MAREZIGE

Zap. št.	Matična številka	Davčna številka	Naziv naročnika
737.	5088330000	78824966	Osnovna šola Ivana Cankarja
738.	5085012000	92006582	OSNOVNA ŠOLA IVANA CANKARJA LJUTOMER
739.	5263620000	94792259	OSNOVNA ŠOLA IVANA GROHARJA
740.	5088372000	33761663	OSNOVNA ŠOLA IVANA KAVČIČA
741.	5089069000	11522399	OSNOVNA ŠOLA IVANA ROBA ŠEMPETER PRI GORICI
742.	5088402000	44831994	OSNOVNA ŠOLA IVANA SKVARČE Zagorje ob Savi, C. 9. avgusta 44
743.	5087813000	72397870	OSNOVNA ŠOLA IVANA TAVČARJA GORENJA VAS
744.	5204941000	45147990	OSNOVNA ŠOLA JAKOBA ALJAŽA KRANJ
745.	5088852000	51038315	OSNOVNA ŠOLA JANKA GLAZERJA RUŠE
746.	5082790000	50409484	OSNOVNA ŠOLA JANKA KERSNIKA BRDO
747.	5083354000	63332248	OSNOVNA ŠOLA JANKA MODRA, Dol pri Ljubljani
748.	5085217000	82112037	OSNOVNA ŠOLA JANKA PADEŽNIKA MARIBOR
749.	5084628000	94576980	OSNOVNA ŠOLA JANKA RIBIČA CEZANJEVCI
750.	5719038000	65736290	OSNOVNA ŠOLA JOSIPA VANDOTA KRANJSKA GORA
751.	5083958000	47511788	OSNOVNA ŠOLA JOŽETA GORJUPA KOSTANJEVICA NA KRKI
752.	5082757000	36025283	OSNOVNA ŠOLA JOŽETA KRAJCA Rakek
753.	5084954000	26121018	OSNOVNA ŠOLA JOŽETA MOŠKRIČA
754.	5083974000	25512030	OSNOVNA ŠOLA JURIJA DALMATINA KRŠKO
755.	5082838000	11448750	OSNOVNA ŠOLA JURIJA VEGE
756.	5086710000	31795609	OSNOVNA ŠOLA KAMNICA
757.	5089018000	87540266	OSNOVNA ŠOLA KANAL
758.	5084776000	26126885	OSNOVNA ŠOLA KAPELA
759.	5086655000	10592849	OSNOVNA ŠOLA KARLA DESTOVNIKA-KAJUHA
760.	2136147000	96822341	Osnovna šola Karla Destovnika-Kajuha Šoštanj
761.	3765229000	21120234	Osnovna šola Kašelj
762.	5084270000	48351784	OSNOVNA ŠOLA KETTEJA IN MURNA
763.	5089719000	48379611	OSNOVNA ŠOLA KOBILJE
764.	5428394000	38359073	OSNOVNA ŠOLA KOLEZIJA
765.	5082773000	83415394	OSNOVNA ŠOLA KOMANDANTA STANETA DRAGATUŠ
766.	5083052000	37317296	OSNOVNA ŠOLA KOMENDA MOSTE
767.	2229463000	25866702	OSNOVNA ŠOLA KOPER SCUOLA ELEMENTARE CAPODISTRIA
768.	5086043000	10360077	OSNOVNA ŠOLA KOPRIVNICA
769.	5719046000	44425465	OSNOVNA ŠOLA KOROŠKA BELA JESENICE
770.	5185815000	83712143	OSNOVNA ŠOLA KOROŠKI JEKLARJI RAVNE NA KOROŠKEM
771.	5062926000	85738271	OSNOVNA ŠOLA KOSEZE
772.	5086922000	11274824	OSNOVNA ŠOLA KOŠANA
773.	5087929000	56311761	OSNOVNA ŠOLA KOZJE
774.	5088127000	57553629	OSNOVNA ŠOLA KRIŽE
775.	5084636000	93578253	OSNOVNA ŠOLA KRIŽEVCI
776.	5085632000	77414900	OSNOVNA ŠOLA KUZMA
777.	5062799000	27299627	OSNOVNA ŠOLA LAVA
778.	5084148000	89487273	OSNOVNA ŠOLA LEDINA
779.	5086639000	27905918	OSNOVNA ŠOLA LENART
780.	5610494000	59613432	OSNOVNA ŠOLA LEONA ŠTUKLJA MARIBOR
781.	5085047000	76398137	OSNOVNA ŠOLA LESKOVEC PRI KRŠKEM
782.	5689147000	17567734	OSNOVNA ŠOLA LITIJA
783.	5375827000	85566543	OSNOVNA ŠOLA LIVADA
784.	5081939000	45242372	OSNOVNA ŠOLA LIVADA VELENJE
785.	5859921000	17796989	OSNOVNA ŠOLA LIVADE IZOLA
786.	1262823000	68305192	OSNOVNA ŠOLA LJUBEČNA

Zap. št.	Matična številka	Davčna številka	Naziv naročnika
787.	5088941000	67789943	OSNOVNA ŠOLA LJUBNO OB SAVINJI
788.	5089433000	49210220	OSNOVNA ŠOLA LOČE
789.	5207045000	49698125	OSNOVNA ŠOLA LOG - DRAGOMER
790.	5289211000	67958451	OSNOVNA ŠOLA LOKA ČRNOMELJ
791.	5085179000	89983882	OSNOVNA ŠOLA LOVRENC NA POHORJU
792.	5089174000	11997907	OSNOVNA ŠOLA LUCIJA SCUOLA ELEMENTARE LUCIA
793.	5089034000	44215932	OSNOVNA ŠOLA LUCIJANA BRATKOVIČA BRATUŠA RENČE
794.	5086728000	84740299	OSNOVNA ŠOLA LUDVIKA PLIBERŠKA MARIBOR
795.	5083486000	36181455	OSNOVNA ŠOLA MAJDE VRHOVNIK
796.	5087074000	57555559	OSNOVNA ŠOLA MAJŠPERK
797.	5085209000	81376847	OSNOVNA ŠOLA MAKSA DURJAVE MARIBOR
798.	5084610000	36663417	OSNOVNA ŠOLA MALA NEDELJA
799.	5206634000	79836682	OSNOVNA ŠOLA MALEČNIK
800.	5268931000	52634876	OSNOVNA ŠOLA MARIJE VERE
801.	5087104000	19017910	OSNOVNA ŠOLA MARKOVCI
802.	5085268000	53839773	OSNOVNA ŠOLA MARTINA KONŠAKA MARIBOR
803.	5236681000	98721089	OSNOVNA ŠOLA MARTINA KRPA NA
804.	5083214000	75535211	OSNOVNA ŠOLA MATIJE VALJAVCA PREDDVOR
805.	5222575000	26623404	OSNOVNA ŠOLA MEDVODE
806.	5082820000	94625387	OSNOVNA ŠOLA MENGEŠ
807.	5088925000	25802925	OSNOVNA ŠOLA METLIKA
808.	5087376000	93869126	OSNOVNA ŠOLA MEŽICA
809.	5085276000	70073627	OSNOVNA ŠOLA MIKLAVŽ NA DRAVSKEM POLJU
810.	5089158000	29832063	OSNOVNA ŠOLA MIKLAVŽ PRI ORMOŽU
811.	5204291000	11555050	OSNOVNA ŠOLA MILANA ŠUŠTARŠIČA
812.	5089352000	96298197	OSNOVNA ŠOLA MILOJKE ŠTRUKELJ NOVA GORICA
813.	5087694000	86171275	OSNOVNA ŠOLA MINKE NAMESTNIK-SONJE SLOVENSKA BISTRICA
814.	5084105000	32234945	OSNOVNA ŠOLA MIRANA JARCA
815.	5082765000	38693313	OSNOVNA ŠOLA MIRANA JARCA ČRNOMELJ
816.	5085829000	57887411	OSNOVNA ŠOLA MIREN
817.	5090083000	49417398	OSNOVNA ŠOLA MIRNA
818.	5087589000	53705181	OSNOVNA ŠOLA MISLINJA
819.	5255279000	47126027	OSNOVNA ŠOLA MIŠKA KRANJCA
820.	5088062000	11475064	OSNOVNA ŠOLA MOKRONOG
821.	5088950000	86633619	OSNOVNA ŠOLA MOZIRJE
822.	5087287000	69843716	OSNOVNA ŠOLA MUTA
823.	5084091000	79338119	Osnovna šola n. h. Maksa Pečarja
824.	1193830000	53817753	OSNOVNA ŠOLA NAKLO
825.	5089905000	90342593	OSNOVNA ŠOLA NARODNEGA HEROJA RAJKA HRASTNIK
826.	1253484000	34152563	OSNOVNA ŠOLA NAZARJE
827.	5082889000	62927892	OSNOVNA ŠOLA NEZNANIH TALCEV DRAVOGRAD
828.	5082722000	54018471	OSNOVNA ŠOLA NOTRANJSKI ODRED CERKNICA
829.	5273935000	15729257	OSNOVNA ŠOLA NOVE JARŠE
830.	5089441000	11833173	OSNOVNA ŠOLA OB DRAVINJI
831.	5621712000	90536398	OSNOVNA ŠOLA OB RINŽI KOČEVJE
832.	5174309000	73389439	OSNOVNA ŠOLA OLGE MEGLIČ
833.	1319841000	72290480	OSNOVNA ŠOLA OREHEK KRANJ
834.	5089875000	59310197	OSNOVNA ŠOLA ORMOŽ
835.	5088798000	81115997	OSNOVNA ŠOLA OSKARJA KOVAČIČA
836.	5086264000	95753443	OSNOVNA ŠOLA OTOČEC

Zap. št.	Matična številka	Davčna številka	Naziv naročnika
837.	5084393000	52479668	OSNOVNA ŠOLA PIRNIČE
838.	5087716000	67612261	OSNOVNA ŠOLA POD GORO
839.	5086051000	57625166	OSNOVNA ŠOLA PODBOČJE
840.	5087945000	96126043	OSNOVNA ŠOLA PODČETRTEK
841.	5087597000	93058187	OSNOVNA ŠOLA PODGORJE PRI SLOVENJ GRADCU
842.	5085543000	68512902	OSNOVNA ŠOLA PODZEMELJ
843.	5087660000	12215279	OSNOVNA ŠOLA POHORSKEGA BATALJONA OPLOTNICA
844.	5087686000	48238112	OSNOVNA ŠOLA POHORSKEGA ODREDA SLOVENSKA BISTRICA
845.	5083494000	73742309	OSNOVNA ŠOLA POLJANE
846.	1199498000	95058354	OSNOVNA ŠOLA POLJANE, 4223 POLJANE
847.	5087678000	17144442	OSNOVNA ŠOLA POLJČANE
848.	5084288000	99728508	OSNOVNA ŠOLA POLJE
849.	5088500000	33941688	OSNOVNA ŠOLA POLZELA
850.	5088518000	81995270	OSNOVNA ŠOLA PREBOLD
851.	5083222000	53580664	OSNOVNA ŠOLA PREDOSLJE KRANJ
852.	5084741000	68428120	OSNOVNA ŠOLA PRESERJE PRI RADOMLJAH
853.	5084334000	34416170	OSNOVNA ŠOLA PRESKA
854.	5086949000	98956574	OSNOVNA ŠOLA PRESTRANEK
855.	5084156000	32732686	OSNOVNA ŠOLA PREŽIHOVEGA VORANCA
856.	5719097000	71303103	OSNOVNA ŠOLA PREŽIHOVEGA VORANCA JESENICE
857.	5085101000	97870692	OSNOVNA ŠOLA PREŽIHOVEGA VORANCA MARIBOR
858.	5087392000	26935465	OSNOVNA ŠOLA PREŽIHOVEGA VORANCA RAVNE NA KOROŠKEM
859.	5924332000	29610249	OSNOVNA ŠOLA PRIMOŽA TRUBARJA LAŠKO
860.	5084539000	21805865	OSNOVNA ŠOLA PRIMOŽA TRUBARJA VELIKE LAŠČE
861.	5084164000	89177606	OSNOVNA ŠOLA PRULE
862.	5085691000	96341742	OSNOVNA ŠOLA PUCONCI
863.	5085292000	97890898	OSNOVNA ŠOLA RAČE
864.	5085845000	61528714	OSNOVNA ŠOLA RADA ROBIČA LIMBUŠ
865.	5082919000	57189684	OSNOVNA ŠOLA RADENCI
866.	5089271000	54093899	OSNOVNA ŠOLA RADLJE OB DRAVI
867.	5083281000	61576824	OSNOVNA ŠOLA RAKA
868.	5089344000	10804412	OSNOVNA ŠOLA RAZKRIŽJE
869.	5086132000	43483461	OSNOVNA ŠOLA RIHARDA JAKOPIČA
870.	5083737000	34707735	OSNOVNA ŠOLA RODICA
871.	5086167000	62160559	OSNOVNA ŠOLA RUDOLFA MAISTRA
872.	5087490000	69230307	OSNOVNA ŠOLA SAVA KLADNIKA SEVNICA
873.	5083362000	71148922	OSNOVNA ŠOLA SAVSKO NASELJE
874.	5085136000	21101736	OSNOVNA ŠOLA SELNICA OB DRAVI
875.	5089832000	51971020	OSNOVNA ŠOLA SIMONA GREGORČIČA KOBARID
876.	5084385000	11413743	OSNOVNA ŠOLA SIMONA JENKA
877.	5083192000	43026141	OSNOVNA ŠOLA SIMONA JENKA KRANJ
878.	5085144000	74840959	OSNOVNA ŠOLA SLADKI VRH
879.	5085322000	38028654	OSNOVNA ŠOLA SLAVE KLAVORE MARIBOR
880.	5089042000	15978346	OSNOVNA ŠOLA SOLKAN
881.	5086124000	19630646	OSNOVNA ŠOLA SOSTRO
882.	5083788000	10527397	OSNOVNA ŠOLA SPODNJA IDRIJA
883.	5084326000	94204390	OSNOVNA ŠOLA SPODNJA ŠIŠKA
884.	5210429000	94094306	OSNOVNA ŠOLA SREČKA KOSVELA
885.	5086426000	92129196	OSNOVNA ŠOLA SREDIŠČE OB DRAVI
886.	5621739000	72111763	OSNOVNA ŠOLA STARA CERKEV

Zap. št.	Matična številka	Davčna številka	Naziv naročnika
887.	5085314000	25722824	OSNOVNA ŠOLA STARŠE
888.	5623677000	67259375	OSNOVNA ŠOLA STIČNA
889.	5086833000	92232787	OSNOVNA ŠOLA STOPIČE
890.	5083818000	21169012	OSNOVNA ŠOLA STRANJE
891.	5085365000	80750842	OSNOVNA ŠOLA STRAŽIŠČE KRANJ
892.	5085004000	91516943	OSNOVNA ŠOLA STROČJA VAS
893.	5083753000	19644051	OSNOVNA ŠOLA SV. JURIJ OB ŠČAVNICI
894.	5084865000	81069472	OSNOVNA ŠOLA SVETA ANA
895.	5085705000	99951525	OSNOVNA ŠOLA SVETI JURIJ
896.	5089166000	70846057	OSNOVNA ŠOLA SVETI TOMAŽ
897.	5085713000	81487754	OSNOVNA ŠOLA ŠALOVCI
898.	5086353000	76094693	OSNOVNA ŠOLA ŠEMPAS
899.	5914183000	61137014	OSNOVNA ŠOLA ŠENTJANŽ PRI DRAVOGRADU
900.	5086299000	77005821	OSNOVNA ŠOLA ŠENTJERNEJ
901.	5090016000	51719070	OSNOVNA ŠOLA ŠENTVID
902.	5089468000	24921394	OSNOVNA ŠOLA ŠKOFJA LOKA - MESTO
903.	5084482000	59782820	OSNOVNA ŠOLA ŠKOF LJICA
904.	5087988000	94363455	OSNOVNA ŠOLA ŠMARJE PRI JELŠAH
905.	5083842000	98962043	OSNOVNA ŠOLA ŠMARJE PRI KOPRU
906.	5086302000	73055956	OSNOVNA ŠOLA ŠMARJETA
907.	5084083000	76955052	OSNOVNA ŠOLA ŠMARTNO
908.	5133785000	61510971	OSNOVNA ŠOLA ŠMARTNO POD ŠMARNO GORO
909.	5089409000	15598586	OSNOVNA ŠOLA ŠMARTNO PRI SLOVENJ GRADCU
910.	5950686000	47328304	OSNOVNA ŠOLA ŠMARTNO V TUHINJU
911.	5086841000	39971953	OSNOVNA ŠOLA ŠMIHEL
912.	5082676000	24735779	OSNOVNA ŠOLA ŠTORE
913.	2294460000	39855210	OSNOVNA ŠOLA ŠTURJE, Ajdovščina
914.	5610508000	50654802	OSNOVNA ŠOLA TABOR I MARIBOR
915.	5085071000	24675750	OSNOVNA ŠOLA TABOR LOGATEC
916.	5085721000	56492987	OSNOVNA ŠOLA TIŠINA
917.	5083044000	31285805	OSNOVNA ŠOLA TOMA BREJCA
918.	5088755000	98088742	OSNOVNA ŠOLA TONETA ČUFARJA
919.	5719089000	56149425	OSNOVNA ŠOLA TONETA ČUFARJA JESENICE
920.	5085284000	26804964	OSNOVNA ŠOLA TONETA ČUFARJA MARIBOR
921.	5088399000	62408534	OSNOVNA ŠOLA TONETA OKROGARJA
922.	5086256000	57013357	Osnovna šola Toneta Pavčka
923.	5082749000	22081453	OSNOVNA ŠOLA TONETA ŠRAJA ALJOŠE
924.	5889235000	55876811	OSNOVNA ŠOLA TRBOVLJE
925.	5088097000	41249356	OSNOVNA ŠOLA TREBNJE
926.	5084440000	67940650	OSNOVNA ŠOLA TRNOVO
927.	5255287000	54697751	OSNOVNA ŠOLA TRZIN
928.	5088143000	41934911	OSNOVNA ŠOLA TRŽIČ
929.	5084342000	94718164	OSNOVNA ŠOLA VALENTINA VODNIKA
930.	5086329000	86730738	OSNOVNA ŠOLA VAVTA VAS
931.	5090148000	82142211	OSNOVNA ŠOLA VELIKA NEDELJA
932.	5088119000	47660759	OSNOVNA ŠOLA VELIKI GABER
933.	5082811000	16670884	OSNOVNA ŠOLA VENCLJA PERKA
934.	5051215000	32512864	OSNOVNA ŠOLA VERŽEJ
935.	5084458000	35103086	OSNOVNA ŠOLA VIČ
936.	5084300000	52386368	OSNOVNA ŠOLA VIDE PREGARC
937.	5087171000	13592793	OSNOVNA ŠOLA VIDEM

Zap. št.	Matična številka	Davčna številka	Naziv naročnika
938.	5082781000	75824973	OSNOVNA ŠOLA VINICA
939.	5087724000	65089600	OSNOVNA ŠOLA VITANJE
940.	5084407000	31191070	OSNOVNA ŠOLA VIŽMARJE-BROD
941.	5084377000	23124741	OSNOVNA ŠOLA VODICE
942.	5083478000	43102913	OSNOVNA ŠOLA VODMAT
943.	5083028000	79063152	OSNOVNA ŠOLA VOJKE ŠMUC IZOLA SCUOLA ELEMENTARE VOJKA ŠMUC ISOLA
944.	5082684000	95289763	OSNOVNA ŠOLA VOJNIK
945.	5084008000	60776641	OSNOVNA ŠOLA VOLIČINA
946.	5088526000	65135482	OSNOVNA ŠOLA VRANSKO - TABOR
947.	5084989000	34317627	OSNOVNA ŠOLA VRHOVCI
948.	5087279000	64020673	OSNOVNA ŠOLA VUZENICA
949.	5083966000	26071240	OSNOVNA ŠOLA XIV. DIVIZIJE SENOVO
950.	5205239000	32930798	OSNOVNA ŠOLA ZADOBROVA
951.	5084857000	95886478	OSNOVNA ŠOLA ZBORA ODPOSLANCEV, Kočevje
952.	5087732000	69998558	OSNOVNA ŠOLA ZREČE
953.	5087830000	36326020	OSNOVNA ŠOLA ŽELEZNIKI
954.	5089476000	79208843	OSNOVNA ŠOLA ŽIRI
955.	5719062000	55702759	OSNOVNA ŠOLA ŽIROVNICA
956.	5086337000	97836311	OSNOVNA ŠOLA ŽUŽEMBERK
957.	5165792000	90714237	OSNOVNO ZDRAVSTVO GORENJSKE
958.	5280052000	59223332	OŠ NOVE FUŽINE
959.	5050855000	59155388	OTROŠKI VRTEC AJDOVŠČINA
960.	5166420000	26699745	OTROŠKI VRTEC METLIKA
961.	1121715000	11690151	PARK ŠKOCJANSKE JAME, Slovenija
962.	5056012000	80961223	PIONIRSKI DOM - Center za kulturo mladih
963.	5034477000	12048852	PLINARNA MARIBOR družba za proizvodnjo, distribucijo energentov, trgovino in storitve d.o.o.
964.	1954288000	31378285	PLINOVODI, Družba za upravljanje s prenosnim sistemom, d.o.o.
965.	3558398000	51705664	PODZEMLJE PECE, podjetje za razvoj turistične in muzejske dejavnosti, d.o.o.
966.	5067928000	51546132	POGREBNO PODJETJE podjetje za opravljanje pogrebne, pokopališke dejavnosti in trgovino Maribor d.d.
967.	5016193000	45289522	POKLICNA GASILSKA ENOTA CELJE
968.	5274168000	87639815	POKLICNA GASILSKA ENOTA KRŠKO
969.	5051932000	91629438	POKRAJINSKI MUZEJ KOPER, MUSEO REGIONALE DI CAPODISTRIA
970.	5052238000	19410735	POMORSKI MUZEJ - MUSEO DEL MARE SERGEJ MAŠERA PIRAN - PIRANO
971.	5054516000	96617756	POMURSKÉ LEKARNE Murska Sobota
972.	5676282000	57725845	POMURSKI MUZEJ MURSKA SOBOTA
973.	1414933000	32155425	POSOŠKI RAZVOJNI CENTER
974.	5881447000	25028022	POŠTA SLOVENIJE d.o.o.
975.	5040361000	92231217	PREMOGOVNIK VELENJE, d.d.
976.	5052670000	64821323	PRIRODOSLOVNI MUZEJ SLOVENIJE
977.	5183120000	49707728	PROMETNA ŠOLA MARIBOR
978.	5162718000	86790943	PROSTOVOLJNO GASILSKO DRUŠTVO BREZOVICA PRI LJUBLJANI
979.	5184584000	84265841	PROSTOVOLJNO GASILSKO DRUŠTVO ČRNOMELJ
980.	5131847000	32492359	PROSTOVOLJNO GASILSKO DRUŠTVO GORICA OB DRETI
981.	5258251000	54243076	PROSTOVOLJNO GASILSKO DRUŠTVO GORNJI GRAD
982.	5156076000	67656889	PROSTOVOLJNO GASILSKO DRUŠTVO JABLANICA

Zap. št.	Matična številka	Davčna številka	Naziv naročnika
983.	5162742000	80339905	PROSTOVOLJNO GASILSKO DRUŠTVO JEŽICA
984.	5061962000	52641180	PROSTOVOLJNO GASILSKO DRUŠTVO KOMEN
985.	5278139000	51992302	PROSTOVOLJNO GASILSKO DRUŠTVO LAZE
986.	5152909000	60759194	PROSTOVOLJNO GASILSKO DRUŠTVO MATERIJA
987.	5131090000	94690162	PROSTOVOLJNO GASILSKO DRUŠTVO ORMOŽ
988.	5202990000	19195141	PROSTOVOLJNO GASILSKO DRUŠTVO PODGORICA-ŠENTJAKOB
989.	5272505000	57033030	PROSTOVOLJNO GASILSKO DRUŠTVO PODNART
990.	5117330000	68383894	PROSTOVOLJNO GASILSKO DRUŠTVO ROVA
991.	5191556000	38175053	PROSTOVOLJNO GASILSKO DRUŠTVO SMOKUČ
992.	5162114000	16500849	PROSTOVOLJNO GASILSKO DRUŠTVO ŠMARTNO OB PAKI
993.	5262135000	72913371	PROSTOVOLJNO GASILSKO DRUŠTVO TREBELNO
994.	5259789000	68402694	PROSTOVOLJNO GASILSKO DRUŠTVO TURJAK
995.	5092612000	49738895	PROSTOVOLJNO GASILSKO DRUŠTVO VELIKA NEDELJA
996.	5261392000	96586125	PROSTOVOLJNO GASILSKO DRUŠTVO VELIKA VAS PRI MORAVČAH
997.	5153433000	12367087	PROSTOVOLJNO GASILSKO DRUŠTVO VIR
998.	5140595000	38182106	PROSTOVOLJNO GASILSKO DRUŠTVO VOJNIK
999.	5260485000	43010628	PROSTOVOLJNO GASILSKO DRUŠTVO ZAGORJE-MESTO
1000.	5089395000	23083972	PRVA OSNOVNA ŠOLA SLOVENJ GRADEC
1001.	5054818000	94700699	PSIHATRIČNA BOLNIŠNICA BEGUNJE
1002.	5053668000	73393789	PSIHATRIČNA BOLNIŠNICA IDRIJA
1003.	5054788000	98922904	PSIHATRIČNA BOLNIŠNICA ORMOŽ
1004.	5685800000	44691025	PSIHATRIČNA BOLNIŠNICA VOJNIK
1005.	1191004000	82546193	PSIHATRIČNA KLINIKA LJUBLJANA
1006.	1491083000	71583475	PUNGRAD javno komunalno podjetje d.o.o.
1007.	5874742000	72434295	RAČUNSKO SODIŠČE REPUBLIKE SLOVENIJE
1008.	5056497000	29865174	RADIOTELEVIZIJA SLOVENIJA javni zavod, Ljubljana
1009.	5056497012	29865174	RADIOTELEVIZIJA SLOVENIJA Organizacijska enota ODDAJNIKI IN ZVEZE
1010.	1227319000	77074963	RAZVOJNI CENTER NOVO MESTO, Svetovanje in razvoj, d.o.o.
1011.	5232210000	69628955	RDEČA DVORANA ŠPORTNO REKREACIJSKI ZAVOD
1012.	1584758000	36213250	REGIONALNA RAZVOJNA AGENCIJA - LJUBLJANSKE URBANE REGIJE
1013.	5956935000	85432717	REGIONALNA RAZVOJNA AGENCIJA MURA d.o.o.
1014.	5980968000	88960978	REGIONALNI CENTER ZA RAZVOJ d.o.o.
1015.	5886392000	35332409	REPUBLIKA SLOVENIJA UPRAVNA ENOTA AJDOVŠČINA
1016.	5886384000	79369502	REPUBLIKA SLOVENIJA UPRAVNA ENOTA BREŽICE
1017.	5886376000	69982163	REPUBLIKA SLOVENIJA UPRAVNA ENOTA CELJE
1018.	5886368000	85085502	REPUBLIKA SLOVENIJA UPRAVNA ENOTA CERKNICA
1019.	5886287000	87096170	REPUBLIKA SLOVENIJA UPRAVNA ENOTA ČRNOMELJ
1020.	5886350000	57545871	REPUBLIKA SLOVENIJA UPRAVNA ENOTA DOMŽALE
1021.	5886341000	84280654	REPUBLIKA SLOVENIJA UPRAVNA ENOTA DRAVOGRAD
1022.	5886333000	20797460	REPUBLIKA SLOVENIJA UPRAVNA ENOTA GORNJA RADGONA
1023.	5886325000	19031548	REPUBLIKA SLOVENIJA UPRAVNA ENOTA GROSUPLJE
1024.	5886317000	93837232	REPUBLIKA SLOVENIJA UPRAVNA ENOTA HRASTNIK
1025.	5886309000	73258270	REPUBLIKA SLOVENIJA UPRAVNA ENOTA IDRIJA
1026.	5886295000	54833809	REPUBLIKA SLOVENIJA UPRAVNA ENOTA ILIRSKA BISTRICA
1027.	5874807000	66485185	REPUBLIKA SLOVENIJA UPRAVNA ENOTA IZOLA
1028.	5874815000	81615949	REPUBLIKA SLOVENIJA UPRAVNA ENOTA JESENICE
1029.	5874823000	69738688	REPUBLIKA SLOVENIJA UPRAVNA ENOTA KAMNIK
1030.	5874831000	51131455	REPUBLIKA SLOVENIJA UPRAVNA ENOTA KOČEVJE

Zap. št.	Matična številka	Davčna številka	Naziv naročnika
1031.	5874882000	56695080	REPUBLIKA SLOVENIJA UPRAVNA ENOTA KOPER
1032.	5874840000	36601098	REPUBLIKA SLOVENIJA UPRAVNA ENOTA KRANJ
1033.	5874904000	92136648	REPUBLIKA SLOVENIJA UPRAVNA ENOTA KRŠKO
1034.	5874858000	68476531	REPUBLIKA SLOVENIJA UPRAVNA ENOTA LAŠKO
1035.	5874912000	79812414	REPUBLIKA SLOVENIJA UPRAVNA ENOTA LENART
1036.	5874874000	36000248	REPUBLIKA SLOVENIJA UPRAVNA ENOTA LENDAVALSKA
1037.	5874939000	35325089	REPUBLIKA SLOVENIJA UPRAVNA ENOTA LJUBLJANA
1038.	5874947000	97983853	REPUBLIKA SLOVENIJA UPRAVNA ENOTA LJUTOMER
1039.	5874955000	40911799	REPUBLIKA SLOVENIJA UPRAVNA ENOTA LOGATEC
1040.	5886422000	23328797	REPUBLIKA SLOVENIJA UPRAVNA ENOTA MARIBOR
1041.	5886759000	73170658	REPUBLIKA SLOVENIJA UPRAVNA ENOTA METLIKA
1042.	5886732000	96327499	REPUBLIKA SLOVENIJA UPRAVNA ENOTA MOZIRJE
1043.	5886724000	24052965	REPUBLIKA SLOVENIJA UPRAVNA ENOTA MURSKA SOBOTA
1044.	5886716000	76002128	REPUBLIKA SLOVENIJA UPRAVNA ENOTA NOVA GORICA
1045.	5886708000	15328228	REPUBLIKA SLOVENIJA UPRAVNA ENOTA NOVO MESTO
1046.	5886414000	78585147	REPUBLIKA SLOVENIJA UPRAVNA ENOTA PESNICA
1047.	5886686000	16986784	REPUBLIKA SLOVENIJA UPRAVNA ENOTA PIRAN
1048.	5886678000	81782586	REPUBLIKA SLOVENIJA UPRAVNA ENOTA POSTOJNA
1049.	5886660000	98166158	REPUBLIKA SLOVENIJA UPRAVNA ENOTA PTUJ
1050.	5886651000	74984012	REPUBLIKA SLOVENIJA UPRAVNA ENOTA RADLJE OB DRAVI
1051.	5886643000	57100071	REPUBLIKA SLOVENIJA UPRAVNA ENOTA RADOVLJICA
1052.	5886635000	15491331	REPUBLIKA SLOVENIJA UPRAVNA ENOTA RAVNE NA KOROŠKEM
1053.	5886627000	93034148	REPUBLIKA SLOVENIJA UPRAVNA ENOTA RIBNICA
1054.	5886406000	28876946	REPUBLIKA SLOVENIJA UPRAVNA ENOTA RUŠE
1055.	5886619000	58994742	REPUBLIKA SLOVENIJA UPRAVNA ENOTA SEVNICA
1056.	5886597000	89030010	REPUBLIKA SLOVENIJA UPRAVNA ENOTA SEŽANA
1057.	5886589000	89565649	REPUBLIKA SLOVENIJA UPRAVNA ENOTA SLOVENJ GRADEC
1058.	5886562000	36456128	REPUBLIKA SLOVENIJA UPRAVNA ENOTA SLOVENSKA BISTRICA
1059.	5886554000	98034715	REPUBLIKA SLOVENIJA UPRAVNA ENOTA SLOVENSKE KONJICE
1060.	5886538000	48700789	REPUBLIKA SLOVENIJA UPRAVNA ENOTA ŠKOFJA LOKA
1061.	5886520000	54166268	REPUBLIKA SLOVENIJA UPRAVNA ENOTA ŠMARJE PRI JELŠAH
1062.	5886511000	45214271	REPUBLIKA SLOVENIJA UPRAVNA ENOTA TOLMIN
1063.	5886503000	14739798	REPUBLIKA SLOVENIJA UPRAVNA ENOTA TRBOVLJE
1064.	5886490000	50471996	REPUBLIKA SLOVENIJA UPRAVNA ENOTA TREBNJE
1065.	5886481000	94057532	REPUBLIKA SLOVENIJA UPRAVNA ENOTA TRŽIČ
1066.	5886473000	56482574	REPUBLIKA SLOVENIJA UPRAVNA ENOTA VELENJE
1067.	5886465000	42955335	REPUBLIKA SLOVENIJA UPRAVNA ENOTA VRHNIKA
1068.	5886457000	19950411	REPUBLIKA SLOVENIJA UPRAVNA ENOTA ZAGORJE OB SAVI
1069.	5886449000	28291948	REPUBLIKA SLOVENIJA UPRAVNA ENOTA ŽALEC
1070.	5022860000	76953475	REPUBLIKA SLOVENIJA, MINISTRSTVO ZA DELO, DRUŽINO, SOCIALNE ZADEVE IN ENAKE MOŽNOSTI
1071.	1632019000	95927239	REPUBLIKA SLOVENIJA, MINISTRSTVO ZA KMETIJSTVO IN OKOLJE, AGENCIJA REPUBLIKE SLOVENIJE ZA OKOLJE
1072.	5886546000	43837522	REPUBLIKA SLOVENIJE UPRAVNA ENOTA ŠENTJUR PRI CELJU
1073.	1660616000	58273069	RRA KOROŠKA regionalna razvojna agencija za Koroško regijo d.o.o.
1074.	5920850000	61120073	RTH, Rudnik Trbovlje-Hrastnik d.o.o.
1075.	5521688000	87045729	RUDAR SENOVO poslovanje z nepremičninami, gradnje, storitve in trgovina Senovo d.o.o.
1076.	5044405000	74887351	SAVSKE ELEKTRARNE LJUBLJANA d.o.o.
1077.	5088682000	11941294	SGTŠ Izola - SMAT Isola

Zap. št.	Matična številka	Davčna številka	Naziv naročnika
1078.	5665493000	82155135	SID - Slovenska izvozna in razvojna banka, d.d., Ljubljana
1079.	5914523000	54123135	SIMBIO, družba za ravnanje z odpadki d.o.o.
1080.	5729963000	26279266	SKLAD KMETIJSKIH ZEMLJIŠČ IN GOZDOV REPUBLIKE SLOVENIJE
1081.	5828821000	12655368	SKUPNOST OBČIN SLOVENIJE
1082.	1244442000	23247029	SKUPNOST SOCIALNIH ZAVODOV SLOVENIJE
1083.	1626361000	73815497	SKUPNOST ZDRAVSTVENIH ZAVODOV MURSKA SOBOTA
1084.	5051444000	54785758	Slovenska akademija znanosti in umetnosti
1085.	5053242000	85684198	SLOVENSKA FILHARMONIJA
1086.	5727847000	46130373	Slovenska odškodninska družba, d.d.
1087.	5488745000	73929948	SLOVENSKA TISKOVA AGENCIJA d.o.o., Ljubljana
1088.	6017177000	94995737	Slovenske železnice - Infrastruktura, družba za upravljanje in vzdrževanje železniške infrastrukture ter vodenje železniškega prometa, d.o.o.
1089.	6017274000	89393686	Slovenske železnice - Potniški promet, družba za opravljanje prevoza potnikov v notranjem in mednarodnem železniškem prometu, d.o.o.
1090.	5142733000	18190995	SLOVENSKE ŽELEZNICE, d.o.o.
1091.	5052653000	99955407	SLOVENSKI ETNOGRAFSKI MUZEJ
1092.	5055997000	19061978	SLOVENSKO MLADINSKO GLEDALIŠČE LJUBLJANA
1093.	5698375000	59617055	SLOVENSKO NARODNO GLEDALIŠČE DRAMA LJUBLJANA
1094.	5698359000	48596604	SLOVENSKO NARODNO GLEDALIŠČE Opera in balet Ljubljana
1095.	5015545000	30543517	SNAGA Javno podjetje d.o.o.
1096.	5067855000	22223576	SNAGA, družba za ravnanje z odpadki in druge komunalne storitve, d.o.o.
1097.	5049903000	10220704	Socialno varstveni zavod Hrastovec
1098.	2346516000	61966851	SOCIALNO VARSTVENI ZAVOD TABER
1099.	5478448000	70284253	SOCIALNO-VARSTVENI ZAVOD DUTOVLJE
1100.	5888174000	70654441	SODNI SVET REPUBLIKE SLOVENIJE
1101.	2294389000	45603057	SODO sistemski operater distribucijskega omrežja z električno energijo, d.o.o.
1102.	1365495000	61597856	SOLINE Pridelava soli, d.o.o.
1103.	5044421000	74100475	SOŠKE ELEKTRARNE NOVA GORICA d.o.o.
1104.	2399318000	84952571	SPECIALIZIRANO DRŽAVNO TOŽILSTVO REPUBLIKE SLOVENIJE
1105.	5105323000	58152784	SPLOŠNA BOLNIŠNICA BREŽICE
1106.	5064716000	42119022	SPLOŠNA BOLNIŠNICA CELJE
1107.	5055695000	11427205	SPLOŠNA BOLNIŠNICA DR. FRANCA DERGANCA Nova Gorica
1108.	5054796000	35767294	SPLOŠNA BOLNIŠNICA DR. JOŽETA POTRČA PTUJ
1109.	1399632000	79007589	SPLOŠNA BOLNIŠNICA IZOLA OSPEDALE GENERALE ISOLA
1110.	5053692000	86143824	SPLOŠNA BOLNIŠNICA JESENICE
1111.	1122517000	30946034	SPLOŠNA BOLNIŠNICA MURSKA SOBOTA
1112.	5054621000	82657106	SPLOŠNA BOLNIŠNICA NOVO MESTO
1113.	5054958000	34697390	SPLOŠNA BOLNIŠNICA SLOVENJ GRADEC
1114.	5055121000	99756650	SPLOŠNA BOLNIŠNICA TRBOVLJE
1115.	5084199000	43787991	SREDNJA EKONOMSKA ŠOLA LJUBLJANA
1116.	5085527000	39643735	SREDNJA EKONOMSKA ŠOLA MARIBOR
1117.	6430856000	58751009	Srednja elektro-računalniška šola Maribor
1118.	5921678000	29929610	SREDNJA GOSTINSKA IN TURISTIČNA ŠOLA RADOVLJICA
1119.	5089808000	55477232	SREDNJA GOZDARSKA IN LESARSKA ŠOLA POSTOJNA
1120.	5084130000	54108411	SREDNJA GRADBENA, GEODETSKA IN OKOLJEVARSTVENA ŠOLA LJUBLJANA
1121.	5086671000	77459849	SREDNJA MEDIJSKA IN GRAFIČNA ŠOLA Ljubljana
1122.	5089883000	55517951	SREDNJA POKLICNA IN STROKOVNA ŠOLA BEŽIGRAD - LJUBLJANA
1123.	5508550000	54021839	SREDNJA POKLICNA IN TEHNIŠKA ŠOLA MURSKA SOBOTA

Zap. št.	Matična številka	Davčna številka	Naziv naročnika
1124.	5085934000	72429968	SREDNJA ŠOLA ČRNOMELJ
1125.	5854105000	62275348	SREDNJA ŠOLA JESENICE
1126.	5623685000	11898852	SREDNJA ŠOLA JOSIPA JURČIČA IVANČNA GORICA
1127.	1429221000	10927140	SREDNJA ŠOLA SLOVENSKA BISTRICA
1128.	5631564000	57726612	SREDNJA ŠOLA TEHNIŠKIH STROK ŠIŠKA
1129.	5084997000	13997360	SREDNJA ŠOLA VENO PILON AJDOVŠČINA
1130.	5084911000	45091501	SREDNJA ŠOLA ZA FARMACIJO, KOZMETIKO IN ZDRAVSTVO
1131.	5086752000	79487491	SREDNJA ŠOLA ZA GOSTINSTVO IN TURIZEM MARIBOR
1132.	5084890000	65441419	SREDNJA ŠOLA ZA GOSTINSTVO IN TURIZEM V LJUBLJANI
1133.	5263603000	62434934	SREDNJA ŠOLA ZAGORJE
1134.	5084903000	47364220	SREDNJA VZGOJITELJSKA ŠOLA IN GIMNAZIJA LJUBLJANA
1135.	5088895000	86411462	Srednja zdravstvena in kozmetična šola Maribor
1136.	5921279000	24822868	STANOVANJSKI SKLAD MESTNE OBČINE NOVA GORICA javni sklad
1137.	5539153000	79034217	STANOVANJSKI SKLAD REPUBLIKE SLOVENIJE, javni sklad
1138.	5968526000	21649405	STANOVANJSKO PODJETJE KONJICE, družba za upravljanje nepremičnin, investicijski inženiring ter proizvodnjo in distribucijo toplotne energije, d.o.o.
1139.	5050243000	60489332	SVETOVALNI CENTER ZA OTROKE, MLADOSTNIKE IN STARŠE Ljubljana
1140.	1201794000	83625950	Šola za hortikulturo in vizualne umetnosti Celje
1141.	5918243000	73297216	ŠOLA ZA RAVNATELJE Predoslje 39, Kranj
1142.	1429680000	39631265	ŠOLSKE STORITVENE DEJAVNOSTI "PETKA" ŽALEC
1143.	5082692000	76965007	ŠOLSKI CENTER CELJE
1144.	6286259000	12782076	Šolski center Kranj
1145.	5083982000	36867578	ŠOLSKI CENTER KRŠKO-SEVNICA
1146.	1430971000	73059471	ŠOLSKI CENTER LJUBLJANA
1147.	6278523000	76632733	ŠOLSKI CENTER MARIBOR
1148.	5089085000	69993211	Šolski center Nova Gorica
1149.	5258782000	68565127	ŠOLSKI CENTER NOVO MESTO
1150.	5086957000	17067006	ŠOLSKI CENTER POSTOJNA
1151.	5064678000	23369809	ŠOLSKI CENTER PTUJ
1152.	2345188000	27201163	ŠOLSKI CENTER RAVNE NA KOROŠKEM
1153.	5087996000	21344205	ŠOLSKI CENTER ROGAŠKA SLATINA
1154.	5089417000	73346276	ŠOLSKI CENTER SLOVENJ GRADEC
1155.	5009189000	74080601	Šolski center Srečka Kosovela Sežana
1156.	1214438000	11775823	ŠOLSKI CENTER ŠENTJUR
1157.	5087872000	13129635	ŠOLSKI CENTER ŠKOFJA LOKA
1158.	5243050000	98282522	ŠOLSKI CENTER VELENJE
1159.	5083435000	76893375	ŠOLSKI CENTER ZA POŠTO, EKONOMIJO IN TELEKOMUNIKACIJE LJUBLJANA
1160.	6280722000	13258664	ŠTUDENTSKI DOM LJUBLJANA
1161.	5911508000	44444656	TEHNOLOŠKI PARK LJUBLJANA d.o.o.
1162.	5033772000	49407783	TERMoeLEKTRARNA BRESTANICA D.O.O.
1163.	5040388000	92189903	TERMoeLEKTRARNA ŠOŠTANJ d.o.o.
1164.	5035511000	68195346	TERMoeLEKTRARNA TRBOVLJE d.o.o.
1165.	5033730000	56448554	TE-TOL, d.o.o., Ljubljana
1166.	5055814000	83235434	TRUBARJEV DOM UPOKOJENCEV
1167.	1622935000	85321389	TURIZEM LJUBLJANA
1168.	1810014007	71633065	Univerza na Primorskem Inštitut Andrej Marušič
1169.	1810014000	71633065	UNIVERZA NA PRIMORSKEM UNIVERSITA DEL LITORALE
1170.	5085063000	54162513	UNIVERZA V LJUBLJANI
1171.	1626892000	44328451	UNIVERZA V LJUBLJANI, AKADEMIJA ZA GLEDALIŠČE, RADIO, FILM IN TELEVIZIJO

Zap. št.	Matična številka	Davčna številka	Naziv naročnika
1172.	1626914000	94761795	UNIVERZA V LJUBLJANI, BIOTEHNIŠKA FAKULTETA
1173.	1626922000	28186745	UNIVERZA V LJUBLJANI, EKONOMSKA FAKULTETA
1174.	1626957000	47607807	UNIVERZA V LJUBLJANI, FAKULTETA ZA DRUŽBENE VEDE
1175.	1626965000	11015489	UNIVERZA V LJUBLJANI, FAKULTETA ZA ELEKTROTEHNIKO
1176.	1626973000	11690682	UNIVERZA V LJUBLJANI, FAKULTETA ZA FARMACIJO
1177.	1626981000	98643339	UNIVERZA V LJUBLJANI, FAKULTETA ZA GRADBENIŠTVO IN GEODEZIJO
1178.	1626990000	65565754	UNIVERZA V LJUBLJANI, FAKULTETA ZA KEMIJO IN KEMIJSKO TEHNOLOGIJO
1179.	1627007000	55332862	UNIVERZA V LJUBLJANI, FAKULTETA ZA MATEMATIKO IN FIZIKO
1180.	1627015000	99219778	UNIVERZA V LJUBLJANI, FAKULTETA ZA POMORSTVO IN PROMET
1181.	1627023000	67909027	UNIVERZA V LJUBLJANI, FAKULTETA ZA RAČUNALNIŠTVO IN INFORMATIKO
1182.	1627031000	28118081	UNIVERZA V LJUBLJANI, FAKULTETA ZA STROJNIŠTVO
1183.	1627040000	96040289	UNIVERZA V LJUBLJANI, FAKULTETA ZA ŠPORT
1184.	1627163000	14629763	UNIVERZA V LJUBLJANI, FAKULTETA ZA UPRAVO
1185.	1627058000	55382657	UNIVERZA V LJUBLJANI, FILOZOFSKA FAKULTETA
1186.	1627066000	44752385	UNIVERZA V LJUBLJANI, MEDICINSKA FAKULTETA
1187.	1627074000	24405388	UNIVERZA V LJUBLJANI, NARAVOSLOVNOTEHNIŠKA FAKULTETA
1188.	1627082000	61412198	UNIVERZA V LJUBLJANI, PEDAGOŠKA FAKULTETA
1189.	1627104000	13125427	UNIVERZA V LJUBLJANI, PRAVNA FAKULTETA
1190.	1627139000	59676418	UNIVERZA V LJUBLJANI, VETERINARSKA FAKULTETA
1191.	1627155000	23997788	UNIVERZA V LJUBLJANI, Zdravstvena fakulteta
1192.	5089638000	71674705	UNIVERZA V MARIBORU
1193.	5089638001	71674705	UNIVERZA V MARIBORU Ekonomsko-poslovna fakulteta
1194.	5089638003	71674705	UNIVERZA V MARIBORU Fakulteta za elektrotehniko, računalništvo in informatiko
1195.	5089638012	71674705	UNIVERZA V MARIBORU Fakulteta za kemijo in kemijsko tehnologijo
1196.	5089638018	71674705	UNIVERZA V MARIBORU Fakulteta za organizacijske vede
1197.	5089638010	71674705	UNIVERZA V MARIBORU Fakulteta za strojništvo
1198.	5089638015	71674705	UNIVERZA V MARIBORU Pravna fakulteta
1199.	5052114000	11537213	UNIVERZA V MARIBORU UNIVERZITETNA KNJIŽNICA MARIBOR
1200.	5089638004	71674705	UNIVERZA V MARIBORU, Fakulteta za kmetijstvo in biosistemske vede
1201.	5089638016	71674705	UNIVERZA V MARIBORU, Fakulteta za zdravstvene vede
1202.	5089638048	71674705	UNIVERZA V MARIBORU, Medicinska fakulteta
1203.	5920884000	29880068	UNIVERZA V NOVI GORICI Mednarodno ime: University of Nova Gorica
1204.	1190997000	66719585	Univerzitetna klinika za pljučne bolezni in alergijo Golnik
1205.	5057272000	52111776	UNIVERZITETNI KLINIČNI CENTER LJUBLJANA
1206.	5054150000	56644817	UNIVERZITETNI KLINIČNI CENTER MARIBOR
1207.	5053919000	73541346	Univerzitetni rehabilitacijski inštitut Republike Slovenije - Soča
1208.	1572814000	10641424	UPRAVA REPUBLIKE SLOVENIJE ZA JAVNA PLAČILA
1209.	1729489000	19179766	UPRAVA REPUBLIKE SLOVENIJE ZA VARSTVO PRED SEVANJI
1210.	1190989000	79787975	UPRAVNO SODIŠČE REPUBLIKE SLOVENIJE
1211.	5065402000	45181276	URAD PREDSEDNIKA REPUBLIKE SLOVENIJE
1212.	1332511000	58667334	URAD REPUBLIKE SLOVENIJE ZA KEMIČALIJE
1213.	5026407000	66679567	URAD REPUBLIKE SLOVENIJE ZA MAKROEKONOMSKE ANALIZE IN RAZVOJ
1214.	5186757000	21386889	URAD VLADE REPUBLIKE SLOVENIJE ZA KOMUNICIRANJE
1215.	2399385000	61004278	URAD VLADE REPUBLIKE SLOVENIJE ZA NARODNOSTI

Zap. št.	Matična številka	Davčna številka	Naziv naročnika
1216.	1991892000	59081040	URAD VLADE REPUBLIKE SLOVENIJE ZA SLOVENCE V ZAMEJSTVU IN PO SVETU
1217.	1332961000	83110585	URAD VLADE REPUBLIKE SLOVENIJE ZA VAROVANJE TAJNIH PODATKOV
1218.	2013037000	83250492	USTANOVA - CENTER ZA EVROPSKO PRIHODNOST
1219.	5024234000	96331151	USTAVNO SODIŠČE REPUBLIKE SLOVENIJE
1220.	5642973000	45354391	VALVASORJEVA KNJIŽNICA KRŠKO
1221.	2210665000	56891407	VARSTVENO DELOVNI CENTER AJDOVŠČINA-VIPAVA
1222.	1657674000	98463756	VARSTVENO DELOVNI CENTER ČRNOMELJ
1223.	5110742000	82673438	VARSTVENO DELOVNI CENTER INCE
1224.	1673939000	36349208	VARSTVENO DELOVNI CENTER KOPER - CENTRO DI ASSISTENZA E TERAPIA LAVORATIVA CAPODISTRIA
1225.	1459546000	52134075	VARSTVENO DELOVNI CENTER KRANJ
1226.	1491407000	17110424	VARSTVENO DELOVNI CENTER MURSKA SOBOTA
1227.	1462407000	47830719	VARSTVENO DELOVNI CENTER NOVO MESTO
1228.	5821401000	95649379	VARSTVENO DELOVNI CENTER POLŽ MARIBOR
1229.	1821474000	50456717	VARSTVENO DELOVNI CENTER SAŠA
1230.	1781740000	59634979	VARSTVENO DELOVNI CENTER ŠENTJUR
1231.	5549612000	13699539	VARSTVENO DELOVNI CENTER ZAGORJE OB SAVI
1232.	5855012000	57006229	VARUH ČLOVEKOVIH PRAVIC
1233.	5959136000	53523229	VETERINARSKA POSTAJA LJUBLJANA d.o.o. Cesta v Mestni log 51/A, Ljubljana
1234.	2250152000	47613467	VISOKA ŠOLA ZA TEHNOLOGIJO POLIMEROV
1235.	5957656000	51691051	VIŠJA STROKOVNA ŠOLA ZA GOSTINSTVO IN TURIZEM BLED
1236.	1278096000	72005297	Višja strokovna šola za gostinstvo in turizem Maribor
1237.	5840503000	63389126	VIŠJE DELOVNO IN SOCIALNO SODIŠČE
1238.	5111773000	82308853	VIŠJE SODIŠČE V CELJU
1239.	5105340000	82659214	VIŠJE SODIŠČE V KOPRU
1240.	5105331000	12478407	VIŠJE SODIŠČE V LJUBLJANI
1241.	5105358000	76493121	VIŠJE SODIŠČE V MARIBORU
1242.	5227798000	97924482	VIŠKI VRTCI
1243.	5028345000	92197876	VLADA REPUBLIKE SLOVENIJE PROTOKOL
1244.	5186765000	99681595	VLADA REPUBLIKE SLOVENIJE SLUŽBA ZA ZAKONODAJO
1245.	5022932000	97093726	VLADA REPUBLIKE SLOVENIJE STATISTIČNI URAD REPUBLIKE SLOVENIJE
1246.	5914540000	45804109	VODOVOD - KANALIZACIJA javno podjetje, d.o.o.
1247.	1550144000	91503027	VODOVODI IN KANALIZACIJA NOVA GORICA d.d.
1248.	5022754000	14966344	VRHOVNO DRŽAVNO TOŽILSTVO REPUBLIKE SLOVENIJE
1249.	5022789000	79182119	VRHOVNO SODIŠČE REPUBLIKE SLOVENIJE
1250.	5968224000	74716468	Vrtci Občine Moravske Toplice
1251.	5055423000	38396742	VRTCI OBČINE ŽALEC
1252.	5055539000	72213558	VRTEC ANICE ČERNEJEVE
1253.	5050952000	19727615	VRTEC ANTONA MEDVEDA KAMNIK
1254.	1122657000	47292067	VRTEC BELTINCI
1255.	1226827000	71708103	VRTEC BLED
1256.	5050308000	53089758	VRTEC BORISA PEČETA MARIBOR
1257.	5049962000	17206421	VRTEC CICIBAN
1258.	5055911000	43385966	VRTEC CICIBAN NOVO MESTO
1259.	5055806000	44269536	VRTEC CICIBAN SEVNICA
1260.	5049938000	30552001	VRTEC ČRNUČE
1261.	5056675000	50500406	VRTEC DOMŽALE
1262.	1942913000	80998232	VRTEC DR. FRANCE PREŠEREN

Zap. št.	Matična številka	Davčna številka	Naziv naročnika
1263.	1943332000	64056732	VRTEC GALJEVICA
1264.	5057035000	32580053	VRTEC HANSA CHRISTIANA ANDERSENA
1265.	5050944000	18831001	VRTEC IDRJA
1266.	1123823000	71573399	VRTEC IG
1267.	5050413000	82775214	VRTEC IVANA GLINŠKA MARIBOR
1268.	1125559000	94144583	VRTEC IVANČNA GORICA
1269.	5050430000	61694797	VRTEC JADVIGE GOLEŽ MARIBOR
1270.	5050146000	74027654	VRTEC JARŠE
1271.	5049946000	39675335	VRTEC JELKA
1272.	5719135000	43475809	VRTEC JESENICE
1273.	5051266000	73536130	VRTEC JOŽICE FLANDER MARIBOR
1274.	5055717000	10033823	VRTEC KOČEVJE Cesta na stadion 3, Kočevje
1275.	1943219000	11760290	VRTEC KOLEZIJA
1276.	5114055000	92607870	VRTEC KRŠKO
1277.	1942905000	34025561	VRTEC LEDINA
1278.	5049911000	72197196	VRTEC LITIJA
1279.	5050880000	35404370	Vrtec Manka Golarja Gornja Radgona
1280.	5214106000	56491875	VRTEC MARTIN KRPAN CERKNICA
1281.	5992346000	33127760	VRTEC MAVRICA Vojnik
1282.	5996503000	55787738	VRTEC MEDVODE
1283.	1201387000	25929399	VRTEC MENGEŠ
1284.	1940872000	55342779	VRTEC MIŠKOLIN
1285.	5049954000	64554970	VRTEC MLADI ROD
1286.	5102324000	33375801	VRTEC MOJCA
1287.	5182140000	68069987	VRTEC MORJE LUCIJA - SCUOLA DELL' INFANZIA MORJE LUCIA
1288.	5055415000	34830065	VRTEC MORNARČEK PIRAN - SCUOLA DELL' INFANZIA MORNARČEK PIRANO
1289.	5051304000	97605794	VRTEC MURSKA SOBOTA
1290.	5050219000	13051571	VRTEC NAJDIHOJCA
1291.	5056055000	55172849	VRTEC Nova Gorica
1292.	5055563000	69160058	VRTEC OTONA ŽUPANČIČA
1293.	5057019000	20802684	VRTEC OTONA ŽUPANČIČA ČRNOMELJ
1294.	5007704000	98887793	VRTEC OTONA ŽUPANČIČA MARIBOR
1295.	5050685000	22183876	VRTEC OTONA ŽUPANČIČA SLOVENSKA BISTRICA
1296.	5259266000	70142629	VRTEC PEDENJPED
1297.	1782657000	71116907	VRTEC PEDENJPED NOVO MESTO
1298.	5055407000	37248855	VRTEC POBREŽJE MARIBOR
1299.	1942875000	65082753	VRTEC POD GRADOM
1300.	5051363000	36178144	VRTEC POSTOJNA
1301.	5050731000	26279789	VRTEC PTUJ
1302.	5160910000	57441138	VRTEC RIBNICA
1303.	5210437000	93785046	VRTEC SEŽANA
1304.	1121847000	79535810	VRTEC SLOV. KONJICE
1305.	5050456000	14644231	VRTEC STUDENCI MARIBOR
1306.	5050707000	68729707	VRTEC ŠENTJUR OBČINA ŠENTJUR PRI CELJU
1307.	5057043000	78844908	VRTEC ŠENTVID
1308.	5050774000	68343663	VRTEC ŠKOFJA LOKA
1309.	5057124000	77409949	VRTEC ŠOŠTANJ
1310.	5051282000	59040688	VRTEC TEZNO MARIBOR
1311.	5050863000	74474146	VRTEC TONČKE ČEČEVE
1312.	5056713000	55067514	VRTEC TRBOVLJE Trbovlje

Zap. št.	Matična številka	Davčna številka	Naziv naročnika
1313.	1943367000	87247216	VRTEC TRNOVO
1314.	5055881000	14279673	Vrtec Tržič
1315.	1228102000	67013457	VRTEC URŠA
1316.	5050812000	37857142	VRTEC VELENJE
1317.	1943375000	53491467	VRTEC VIŠKI GAJ
1318.	5249813000	48694282	VRTEC VODMAT
1319.	1943359000	54520410	VRTEC VRHOVCI
1320.	5088445000	28104072	VRTEC ZAGORJE OB SAVI
1321.	5049547000	47532203	VRTEC ZARJA
1322.	5057175000	93605943	VRTEC ZELENA JAMA Vzgojno izobraževalni zavod za predšolsko vzgojo
1323.	5269792000	36985198	VVZ ILKE DEVETAK BIGNAMI TOLMIN
1324.	5050162000	52374866	VZGOJNO - IZOBRAŽEVALNI ZAVOD FRANA MILČINSKEGA Smednik
1325.	5168309000	34676422	VZGOJNO IZOBRAŽEVALNI ZAVOD VRTEC ORMOŽ
1326.	5055822000	87232979	VZGOJNO VARSTVENI ZAVOD SLOVENJ GRADEC
1327.	5050839000	13403010	VZGOJNO-IZOBRAŽEVALNI ZAVOD ANTONIJE KUCLER Vrhnika
1328.	5087970000	98183443	VZGOJNO-IZOBRAŽEVALNI ZAVOD OSNOVNA ŠOLA ROGATEC
1329.	5085128000	83806547	VZGOJNOIZOBRAŽEVALNI ZAVOD OŠ KERENČIČEVIH PESNICA
1330.	5996465000	71491481	VZGOJNO-IZOBRAŽEVALNI ZAVOD VRTCI BREZOVICA
1331.	5049733000	80676731	VZGOJNOIZOBRAŽEVALNI ZAVOD VRTEC MAVRICA IZOLA ENTE PUBBLICO DI EDUCAZIONE ED ISTRUZIONE ASILO MAVRICA ISOLA
1332.	5056683000	68798555	VZGOJNOVARSTVENI ZAVOD KEKEC GROSUPLJE
1333.	5056047000	24132497	VZGOJNOVARSTVENI ZAVOD RADOVLJICA
1334.	5050294000	42184746	VZGOJNO-VARSTVENI ZAVOD VRTEC KURIRČEK LOGATEC
1335.	5238676000	90961030	Vzgojno-varstveni zavod Vrtec Mavrica Trebnje
1336.	5108764000	92092683	ZASAVSKE LEKARNE TRBOVLJE
1337.	5022959000	34375848	ZAVOD REPUBLIKE SLOVENIJE ZA BLAGOVNE REZERVE
1338.	5911338000	43696767	ZAVOD REPUBLIKE SLOVENIJE ZA ŠOLSTVO
1339.	5053960000	24041262	ZAVOD REPUBLIKE SLOVENIJE ZA TRANSFUZIJSKO medicino
1340.	1684884000	53845285	ZAVOD REPUBLIKE SLOVENIJE ZA VARSTVO NARAVE
1341.	5300410000	16669762	ZAVOD REPUBLIKE SLOVENIJE ZA ZAPOSLOVANJE
1342.	5695252000	57421838	ZAVOD ZA GLUHE IN NAGLUŠNE LJUBLJANA
1343.	5786380000	91496080	ZAVOD ZA GOZDOVE SLOVENIJE Ljubljana
1344.	5866324000	43950019	ZAVOD ZA GRADBENIŠTVO SLOVENIJE firma v angleškem jeziku: SLOVENIAN NATIONAL BUILDING AND CIVIL ENGINEERING INSTITUTE
1345.	3726843000	56481667	Zavod za kulturo, turizem in šport Murska Sobota
1346.	1710923000	79470408	ZAVOD ZA OSKRBO NA DOMU LJUBLJANA
1347.	5156700000	85876500	ZAVOD ZA POKOJNINSKO IN INVALIDSKO ZAVAROVANJE SLOVENIJE
1348.	5051134000	94559899	ZAVOD ZA SLEPO IN SLABOVIDNO MLADINO LJUBLJANA
1349.	3577970000	85753823	Zavod za šport Republike Slovenije Planica
1350.	5829321000	47605502	ZAVOD ZA ŠPORT SLOVENSKE KONJICE
1351.	1305832000	27406199	ZAVOD ZA ŠPORT, TURIZEM IN PROSTI ČAS SEŽANA
1352.	2041014000	43016782	ZAVOD ZA TURIZEM IN KULTURO ŽIROVNICA
1353.	1526022000	70464600	Zavod za turizem Maribor - Pohorje, javni zavod
1354.	5050596000	30910854	ZAVOD ZA USPOSABLJANJE, DELO IN VARSTVO DR. MARIJANA BORŠTNARJA DORNAVA
1355.	5053625000	17552303	ZAVOD ZA ZDRAVSTVENO VARSTVO CELJE

Zap. št.	Matična številka	Davčna številka	Naziv naročnika
1356.	5842123000	54953600	ZAVOD ZA ZDRAVSTVENO VARSTVO KOPER ISTITUTO PER LA TUTELA SANITARIA CAPODISTRIA
1357.	5055288000	77554175	ZAVOD ZA ZDRAVSTVENO VARSTVO KRANJ
1358.	5053862000	30432839	ZAVOD ZA ZDRAVSTVENO VARSTVO LJUBLJANA
1359.	5055300000	30447046	ZAVOD ZA ZDRAVSTVENO VARSTVO MARIBOR
1360.	5054524000	70099235	ZAVOD ZA ZDRAVSTVENO VARSTVO NOVA GORICA
1361.	5054630000	40200124	ZAVOD ZA ZDRAVSTVENO VARSTVO NOVO MESTO
1362.	5554195000	41698070	ZAVOD ZA ZDRAVSTVENO ZAVAROVANJE SLOVENIJE
1363.	5554195045	41698070	ZAVOD ZA ZDRAVSTVENO ZAVAROVANJE SLOVENIJE OBMOČNA ENOTA CELJE
1364.	5554195057	41698070	ZAVOD ZA ZDRAVSTVENO ZAVAROVANJE SLOVENIJE PODROČNA ENOTA INFORMACIJSKI CENTER LJUBLJANA
1365.	5107164000	39847128	ZDRAVSTVENI DOM AJDOVŠČINA
1366.	5056268000	69835853	ZDRAVSTVENI DOM BREŽICE
1367.	5619017000	56373538	ZDRAVSTVENI DOM CELJE
1368.	5500931000	88946347	ZDRAVSTVENI DOM DOMŽALE
1369.	5054095000	49672509	ZDRAVSTVENI DOM DR. ADOLFA DROLCA MARIBOR
1370.	5158842000	83479007	ZDRAVSTVENI DOM DR. BOŽIDARJA LAVRIČA - CERKNICA
1371.	5779138000	72234911	ZDRAVSTVENI DOM DR. FRANCA AMBROŽIČA, Postojna
1372.	5169992000	99071703	ZDRAVSTVENI DOM DR. JANEZA ORAŽMA RIBNICA
1373.	5636540000	16739116	ZDRAVSTVENI DOM DR. JOŽETA POTRATE ŽALEC
1374.	5056853000	15049736	ZDRAVSTVENI DOM DR. JULIJA POLCA KAMNIK
1375.	5858267000	25782568	ZDRAVSTVENI DOM GORNJA RADGONA
1376.	1192582000	55156614	ZDRAVSTVENI DOM GROSUPLJE
1377.	5063086000	40459454	ZDRAVSTVENI DOM HRASTNIK
1378.	5158869000	58621334	ZDRAVSTVENI DOM IDRIJA
1379.	5779081000	55050077	ZDRAVSTVENI DOM ILIRSKA BISTRICA
1380.	1192574000	92521045	ZDRAVSTVENI DOM IVANČNA GORICA
1381.	5748569000	98216007	ZDRAVSTVENI DOM IZOLA
1382.	5728231000	41729358	ZDRAVSTVENI DOM KOPER CASA DELLA SANITA CAPODISTRIA
1383.	5054575000	89128028	ZDRAVSTVENI DOM KRŠKO
1384.	5683114000	92281753	ZDRAVSTVENI DOM LAŠKO
1385.	5091870000	77498844	ZDRAVSTVENI DOM LENART
1386.	5801923000	36612235	ZDRAVSTVENI DOM LENDAVAL - EGESZSEGHÁZ LENDVA
1387.	5056845000	16823192	ZDRAVSTVENI DOM LITIJA
1388.	5056063000	80683568	ZDRAVSTVENI DOM LJUBLJANA
1389.	5817269000	30959829	ZDRAVSTVENI DOM LJUTOMER
1390.	5158877000	80487866	ZDRAVSTVENI DOM LOGATEC
1391.	1430726000	99423162	ZDRAVSTVENI DOM MEDVODE
1392.	5054591000	40635112	ZDRAVSTVENI DOM METLIKA
1393.	5054613000	18631380	ZDRAVSTVENI DOM NOVO MESTO
1394.	5054699000	93436173	ZDRAVSTVENI DOM ORMOŽ
1395.	5107148000	77057767	ZDRAVSTVENI DOM Osnovno varstvo Nova Gorica
1396.	5502420000	30102090	ZDRAVSTVENI DOM PTUJ
1397.	5683106000	52013430	ZDRAVSTVENI DOM RADEČE
1398.	5054907000	56251432	ZDRAVSTVENI DOM RAVNE NA KOROŠKEM
1399.	5636558000	94492077	ZDRAVSTVENI DOM SEVNICA
1400.	5107105000	87069610	ZDRAVSTVENI DOM SEŽANA
1401.	5054915000	88801292	ZDRAVSTVENI DOM SLOVENJ GRADEC
1402.	5114357000	97979287	ZDRAVSTVENI DOM SLOVENSKA BISTRICA
1403.	5630525000	72048131	ZDRAVSTVENI DOM SLOVENSKE KONJICE
1404.	5630509000	45417539	ZDRAVSTVENI DOM ŠENTJUR

Zap. št.	Matična številka	Davčna številka	Naziv naročnika
1405.	5630517000	58073868	ZDRAVSTVENI DOM ŠMARJE PRI JELŠAH
1406.	5107156000	51727781	ZDRAVSTVENI DOM TOLMIN
1407.	5063094000	17119324	ZDRAVSTVENI DOM TRBOVLJE Trbovlje, Rudarska cesta 12
1408.	5054583000	99797275	ZDRAVSTVENI DOM TREBNJE
1409.	5820456000	13920235	ZDRAVSTVENI DOM VELENJE
1410.	5158834000	19577460	ZDRAVSTVENI DOM VRHNIKA
1411.	5700817000	42997186	Zdravstveni dom za študente Univerze v Ljubljani
1412.	5107172000	22312650	ZDRAVSTVENI DOM ZOBOZDRAVSTVENO VARSTVO NOVA GORICA
1413.	5170001000	55897550	ZDRAVSTVENI DOM, KOČEVJE
1414.	5054923000	60994614	Zdravstveno reševalni center Koroške
1415.	5054087000	19145837	ZDRUŽENJE ZDRAVSTVENIH ZAVODOV SLOVENIJE
1416.	5206642000	43345654	ZGORNJESAVINJSKI ZDRAVSTVENI DOM MOZIRJE
1417.	5105498000	38048183	ZNANSTVENORAZISKOVALNI CENTER SLOVENSKE AKADEMIJE ZNANOSTI IN UMETNOSTI Scientific Research Centre of the Slovenian Academy of Sciences and Arts
1418.	1254405000	25505041	ZPO Celje d.o.o., Družba za upravljanje s parkirišči in javnimi objekti
1419.	5147794000	62736299	ZVEZA DRUŠTEV SLEPIH IN SLABOVIDNIH SLOVENIJE
1420.	5155789000	27310612	ZVEZA PRIJATELJEV MLADINE KRŠKO
1421.	2024667000	68954883	ZVEZA SREDNJIH ŠOL IN DIJAŠKIH DOMOV SLOVENIJE
1422.	5015669000	39470628	ŽALE Javno podjetje, d.o.o.
1423.	5052700000	44188960	ŽIVALSKI VRT LJUBLJANA
1424.	1421417000	98026682	ŽUPNIJA VELESOVO